



คู่มือการปฏิบัติงาน
การจดทะเบียนพาณิชย์
(การจดทะเบียนตั้งใหม่)
ในระบบจัดเก็บและบริการข้อมูลทะเบียนพาณิชย์

สำนักงานปลัด อบต.
องค์การบริหารส่วนตำบลบางพระ
อำเภอศรีราชา จังหวัดชลบุรี
โทร. ๐๓๘-๓๕๗-๕๐๖-๗
โทรสาร. ๐๓๘-๓๕๗-๔๐๐

บทนำ

การถ่ายโอนงานจดทะเบียนพาณิชย์ให้กับองค์กรปกครองส่วนท้องถิ่นตามที่กำหนดไว้ในแผนการกระจายอำนาจให้แก่องค์กรปกครองส่วนท้องถิ่น (ฉบับที่ ๒) พ.ศ.๒๕๕๑ และแผนปฏิบัติการกำหนดขั้นตอนการกระจายอำนาจให้แก่องค์กรปกครองส่วนท้องถิ่น (ฉบับที่ ๒) เป็นการถ่ายโอนภารกิจที่สำคัญให้กับองค์กรปกครองส่วนท้องถิ่นที่รับโอนงานทะเบียนพาณิชย์ เพื่อนำไปบริการประชาชนให้มีคุณภาพ และมาตรฐานตามที่กรมพัฒนาธุรกิจการค้ากำหนดไว้

งานธุรการ สำนักงานปลัด อบต. จึงได้ดำเนินการจัดทำคู่มือการปฏิบัติงานการจดทะเบียนพาณิชย์ (การจดทะเบียนตั้งใหม่) ในระบบจัดเก็บและบริการข้อมูลทะเบียนพาณิชย์ เพื่อให้ผู้มีหน้าที่รับผิดชอบปฏิบัติงานด้านการรับจดทะเบียนพาณิชย์มีแนวทางในการปฏิบัติงานที่ถูกต้องตามระเบียบ กฎหมาย ข้อบังคับ หนังสือสั่งการก่อนลงมือปฏิบัติงานเพื่อให้เกิดประสิทธิภาพสอดคล้องแนวทางในการปฏิบัติงานที่มุ่งผลสัมฤทธิ์สู่กระบวนการบริหารจัดการบ้านเมืองที่ดี โดยมุ่งหมายให้ผู้ปฏิบัติงานทะเบียนพาณิชย์และพนักงานเจ้าหน้าที่ของสำนักงานทะเบียนพาณิชย์ใช้เป็น เอกสารอ้างอิงและประกอบในการปฏิบัติงานทะเบียนพาณิชย์ได้อย่างถูกต้องสมบูรณ์

ผู้จัดทำหวังเป็นอย่างยิ่งว่าคู่มือปฏิบัติงานการจดทะเบียนพาณิชย์ (การจดทะเบียนตั้งใหม่) ในระบบการจัดเก็บและบริการข้อมูลทะเบียนพาณิชย์ที่ได้จัดทำขึ้นนี้จะเป็นประโยชน์ในการปฏิบัติงานของนายทะเบียนพาณิชย์ พนักงานเจ้าหน้าที่ และผู้ที่เกี่ยวข้องพอสมควร

งานธุรการ

สำนักงานปลัด อบต.

องค์การบริหารส่วนตำบลบางพระ

สารบัญ

	หน้า
บทนำ	
หลักการและเหตุผล	๑
วัตถุประสงค์	๑
เป้าหมาย	๑
ประโยชน์	๒
ผังกระบวนการใช้งานระบบจัดเก็บและบริการข้อมูลทะเบียนพาณิชย์	๒
กระบวนการจดทะเบียนพาณิชย์ในระบบจัดเก็บและบริการข้อมูลทะเบียนพาณิชย์	๓
ข้อแนะนำในการเริ่มต้นใช้งานระบบจัดเก็บและบริการข้อมูลทะเบียนพาณิชย์	๔
อุปกรณ์คอมพิวเตอร์และโปรแกรมที่ระบบต้องการ	๕
ช่องทางและวิธีการเข้าบันทึกข้อมูลทะเบียนพาณิชย์ผ่านระบบจัดเก็บและบริการข้อมูลทะเบียนพาณิชย์	๕

หลักการและเหตุผล

งานทะเบียนพาณิชย์เป็นภารกิจส่วนหนึ่งของกิจการองค์การบริหารส่วนตำบล มีการบริหารจัดการด้านการจัดเก็บภาษีอย่างเป็นขั้นตอน ทั่วถึง และเป็นธรรม โดยคำนึงถึงสภาวะด้านสังคม เศรษฐกิจ เหตุการณ์ต่าง ๆ ที่เกิดขึ้นในปัจจุบันมาเป็นแนวทางควบคู่กับการปฏิบัติงานโดยมิให้เกิดผลกระทบต่อประชาชน โดยการที่ จะปฏิบัติงานด้านทะเบียนพาณิชย์อย่างถูกต้องนั้น จะต้องถือปฏิบัติตามระเบียบ ข้อกฎหมาย หรือหนังสือสั่งการที่เกี่ยวข้อง โดยในการจดทะเบียนพาณิชย์ มีกฎหมายหลักที่เกี่ยวข้อง ดังนี้

๑. พระราชบัญญัติทะเบียนพาณิชย์ พ.ศ. ๒๔๙๙
๒. พระราชบัญญัติทะเบียนพาณิชย์ (ฉบับที่ ๒) พ.ศ. ๒๕๔๙
๓. พระราชกฤษฎีกากำหนดกิจการเป็นพาณิชย์กิจ พ.ศ. ๒๕๔๖
๔. กฎกระทรวง ฉบับที่ ๓ (พ.ศ. ๒๕๔๐) ออกตามความในพระราชบัญญัติทะเบียนพาณิชย์ พ.ศ. ๒๔๙๙
๕. ประกาศกระทรวงพาณิชย์ เรื่อง ให้ผู้ประกอบการพาณิชย์กิจต้องจดทะเบียนพาณิชย์ (ฉบับที่ ๑๐) พ.ศ. ๒๕๑๐
๖. ประกาศกระทรวงพาณิชย์ เรื่อง แต่งตั้งพนักงานเจ้าหน้าที่และนายทะเบียนพาณิชย์ (ฉบับที่ ๘) พ.ศ. ๒๕๕๒
๗. ประกาศกระทรวงพาณิชย์ เรื่อง การตั้งสำนักงานทะเบียนพาณิชย์ แต่งตั้งพนักงานเจ้าหน้าที่และนายทะเบียนพาณิชย์ (ฉบับที่ ๙) พ.ศ. ๒๕๕๒
๘. ประกาศกรมพัฒนาธุรกิจการค้า เรื่อง กำหนดแบบพิมพ์ พ.ศ. ๒๕๔๙
๙. คำสั่งสำนักงานทะเบียนพาณิชย์ ที่ ๑๓๒/๒๕๔๙ เรื่อง หลักเกณฑ์และวิธีการกำหนดเลขทะเบียนพาณิชย์และเลขคำขอจดทะเบียนพาณิชย์

วัตถุประสงค์

๑. เพื่อให้มีคู่มือการปฏิบัติงานที่เป็นมาตรฐานในการจดทะเบียนพาณิชย์อย่างมีประสิทธิภาพ ถูกต้อง และเป็นไปในแนวทางเดียวกัน
๒. เพื่อเป็นเครื่องมือการเรียนรู้ด้วยตนเองและให้ผู้ที่เข้ามาปฏิบัติงานสามารถปฏิบัติงานได้ โดยลดการตอบคำถาม ลดเวลาในการสอนงาน ลดข้อผิดพลาดหรือความขัดแย้งที่อาจจะเกิดในการทำงาน
๓. ใช้เป็นแนวทางในการเริ่มต้นใช้งานระบบจัดเก็บและบริการข้อมูลทะเบียนพาณิชย์

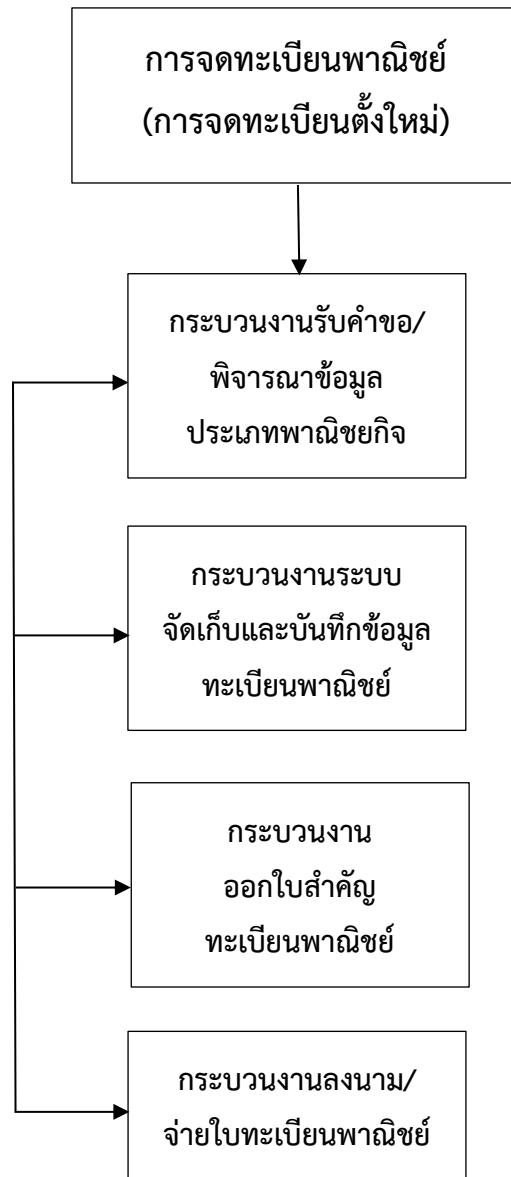
เป้าหมาย

จัดทำคู่มือปฏิบัติงานการจดทะเบียนพาณิชย์เพื่อใช้ในการปฏิบัติงานของสำนักปลัดองค์การบริหารส่วนตำบล ให้เป็นไปในแนวทางเดียวกันตามระเบียบ ข้อกฎหมาย หรือหนังสือสั่งการที่เกี่ยวข้อง โดยจัดทำในส่วนของการจดทะเบียนตั้งใหม่ในระบบจัดเก็บและบริการข้อมูลทะเบียนพาณิชย์ เว็บไซต์ระบบงานทะเบียนพาณิชย์ กรมพัฒนาธุรกิจการค้า กระทรวงพาณิชย์

ประโยชน์

๑. เพื่อประโยชน์ทางสถิติและทราบหลักฐานของผู้ประกอบพาณิชย์กิจ
๒. เพื่อประโยชน์ในการควบคุมหรือส่งเสริมด้านการพาณิชย์ รวมทั้งส่งเสริมเศรษฐกิจของประเทศให้ก้าวหน้ายิ่งขึ้น
๓. ผู้ประกอบพาณิชย์กิจสามารถใช้เป็นหลักฐานในทางการค้าได้
๔. กรมพัฒนาธุรกิจการค้า กระทรวงพาณิชย์ สามารถทราบข้อมูลจากระบบจัดเก็บและบริการข้อมูลทะเบียนพาณิชย์โดยตรง
๕. เพื่อปรับปรุงข้อมูลผู้ประกอบการให้ตรงตามการเปลี่ยนแปลงที่เกิดขึ้น

ผังกระบวนการใช้งานระบบจัดเก็บและบริการข้อมูลทะเบียนพาณิชย์



กระบวนการงานจดทะเบียนพาณิชย์ (การจดทะเบียนตั้งใหม่) ในระบบจัดเก็บและบริการข้อมูลทะเบียนพาณิชย์

เริ่มตั้งแต่ผู้รับบริการแจ้งความประสงค์จดทะเบียนพาณิชย์ โดยนำแบบคำขอจดทะเบียนพาณิชย์ ให้กรอก จากนั้นจึงจะเริ่มเข้าสู่กระบวนการงานที่ ๑ : กระบวนการจดทะเบียนพาณิชย์โดยเริ่มตั้งแต่ การรับแบบคำขอจดทะเบียนพาณิชย์ (แบบ ทพ.) ตรวจสอบเอกสารและสอบถามข้อมูลของกิจการ ประกอบการพิจารณาข้อเท็จจริงในการจดทะเบียนพาณิชย์ แล้วจึงเข้าสู่ กระบวนการงานที่ ๒ : กระบวนการ ระบบจัดเก็บและบันทึกข้อมูลทะเบียนพาณิชย์ เป็นการบันทึกข้อมูลจากแบบคำขอจดทะเบียนพาณิชย์ (แบบ ทพ.) เข้าสู่เว็บไซต์ระบบงานทะเบียนพาณิชย์ กรมพัฒนาธุรกิจการค้า กระทรวงพาณิชย์ แล้วจึงเข้าสู่กระบวนการงานที่ ๓ : กระบวนการตรวจสอบข้อมูลความถูกต้อง ออกใบสำคัญทะเบียนพาณิชย์ และพิมพ์ใบทะเบียนพาณิชย์ แล้วจึงเข้าสู่กระบวนการงานที่ ๔ : กระบวนการนำเสนอใบทะเบียนพาณิชย์ที่จัดพิมพ์ให้นายทะเบียนพาณิชย์เพื่อลงนาม และนำจ่ายใบทะเบียนพาณิชย์พร้อมให้ตรวจสอบข้อมูล ความถูกต้องอีกครั้ง ซึ่งในกระบวนการต่าง ๆ ที่กล่าวมามีรายละเอียดดังต่อไปนี้

กระบวนการงานที่ ๑ : กระบวนการจดทะเบียนพาณิชย์โดยเริ่มตั้งแต่การรับแบบคำขอจดทะเบียนพาณิชย์ (แบบ ทพ.) ตรวจสอบเอกสารและสอบถามข้อมูลของกิจการประกอบการพิจารณา ข้อเท็จจริงในการจดทะเบียนพาณิชย์ พร้อมตรวจสอบเอกสารประกอบการพิจารณาโดยละเอียด

กระบวนการงานที่ ๒ : กระบวนการระบบจัดเก็บและบันทึกข้อมูลทะเบียนพาณิชย์ เป็นการบันทึกข้อมูลจากแบบคำขอจดทะเบียนพาณิชย์ (แบบ ทพ.) เข้าสู่เว็บไซต์ระบบงานทะเบียนพาณิชย์ กรมพัฒนาธุรกิจการค้า กระทรวงพาณิชย์

กระบวนการงานที่ ๓ : กระบวนการตรวจสอบข้อมูลความถูกต้อง ออกใบสำคัญทะเบียนพาณิชย์ และพิมพ์ใบทะเบียนพาณิชย์

กระบวนการงานที่ ๔ : กระบวนการนำเสนอใบทะเบียนพาณิชย์ที่จัดพิมพ์ให้นายทะเบียนพาณิชย์เพื่อลงนาม และนำจ่ายใบทะเบียนพาณิชย์พร้อมให้ตรวจสอบข้อมูลความถูกต้องอีกครั้ง

ข้อเสนอแนะในการเริ่มต้นใช้งานระบบจัดเก็บและบริการข้อมูลทะเบียนพาณิชย์

๑. ด้านอุปกรณ์คอมพิวเตอร์

- ๑.๑ เครื่องคอมพิวเตอร์ส่วนบุคคล หรือเครื่องคอมพิวเตอร์โน้ตบุ๊ก
- ๑.๒ เครื่องปริ้นเตอร์ เพื่อใช้พิมพ์ใบสำคัญทะเบียนพาณิชย์

๒. ด้านโปรแกรมที่จำเป็นในการใช้งานระบบ

๒.๑ Browser (โปรแกรมสำหรับเปิดอินเทอร์เน็ตเพื่อเข้าใช้ระบบ) ซึ่งรองรับการใช้งานระบบ โดยต้องมีเวอร์ชันดังต่อไปนี้

- Internet Explorer เวอร์ชัน ๑๐ ขึ้นไป
- Google Chrome
- Mozilla Firefox
- อื่น ๆ เช่น Spark Browser, Opera, Safari ที่เป็นเวอร์ชันปัจจุบัน และต้องทำการตั้งค่าให้เว็บไซต์

ระบบสามารถแสดงหน้าจอปุ่มแวนขยาย () เช่น หน้าจอรายการคำขอ หน้าจอรายชื่อนายทะเบียน หน้าจอรายการรหัสธุรกิจ และหน้าจอหน้าใบสำคัญทะเบียนพาณิชย์จากระบบ

๒.๒ Acrobat Reader สำหรับใช้แสดงหน้าใบสำคัญทะเบียนพาณิชย์

๒.๓ Java เวอร์ชันปัจจุบัน สำหรับใช้แสดงหน้ารายงาน ในเมนูรายงาน ซึ่งต้องทำการตั้งค่าอนุญาตให้เว็บไซต์ระบบรันหน้ารายงานด้วยโปรแกรม Java ได้

** โปรแกรมในข้อ ๒.๑ และ ๒.๓ ควรปรับปรุงให้เป็นปัจจุบันเสมอ

๓. ข้อควรทราบอื่น ๆ ที่สำคัญในการใช้งานระบบ

๓.๑ เพื่อความปลอดภัยของข้อมูลระบบจะทำการออกจากระบบไปที่หน้า Login ใหม่ กรณีที่ไม่ได้ใช้งานระบบต่อเนื่องเป็นเวลานาน ๓๐ นาที








๓.๒ กรณีที่ไม่ได้ใช้รหัสผู้ใช้ และรหัสผ่าน ในการเข้าสู่ระบบติดต่อกันเป็นระยะเวลาเกิน ๖ เดือน ระบบจะทำการเปลี่ยนรหัสผ่านใหม่ วิธีแก้ไขให้ติดต่อเจ้าหน้าที่กองทะเบียนบริษัทมหาชนและธุรกิจพิเศษ กรมพัฒนาธุรกิจการค้า เพื่อดำเนินการแก้ไข

๓.๓ ควรล้างข้อมูลการท่องเว็บไซต์ บน Browser อย่างน้อยเดือนละ ๑ ครั้ง เพื่อล้างหน้าจอ error ที่ค้างอยู่ในหน้าระบบ และเพื่อป้องกันปัญหาการพิมพ์ใบสำคัญคำขอเดิมที่เคยพิมพ์ไว้ก่อนหน้า

๓.๔ กรณีที่เครื่องคอมพิวเตอร์ได้ลงโปรแกรมช่วยดาวน์โหลด เช่น Internet Download Manager ควรล้างไฟล์ใบสำคัญทะเบียนพาณิชย์ (RCR๐๒๐๑๐๐.xml.pdf) ในหน้าประวัติการดาวน์โหลดของโปรแกรมหดทุกครั้งที่มีการดาวน์โหลดไฟล์ใบสำคัญทะเบียนพาณิชย์จากระบบเพื่อป้องกันปัญหาการพิมพ์ใบสำคัญคำขอเดิมที่เคยพิมพ์ไว้ก่อนหน้า

๓.๕ กรณีที่มีการสแกนคำขอทะเบียนพาณิชย์เพื่ออัปโหลด (upload) ลงระบบ ให้ตั้งค่าขนาดการสแกนเอกสารให้มีขนาดเล็กกว่าการใช้งานปกติ และเลือกบันทึกไฟล์สแกนเป็นสกุล “pdf” เนื่องจากระบบอนุญาตให้แนบไฟล์เอกสารที่มีขนาดใหญ่ไม่เกิน ๓ mb ได้เท่านั้น และการตั้งชื่อไฟล์สกุล “pdf” นั้น ต้องตั้งเป็นชื่อภาษาอังกฤษ หรือตัวเลขเท่านั้น เพื่อป้องกันความเสียหายของไฟล์ที่จะแนบ

อุปกรณ์คอมพิวเตอร์และโปรแกรมที่ระบบต้องการ

อุปกรณ์คอมพิวเตอร์	โปรแกรมสำหรับเปิด Internet	โปรแกรมสำหรับเปิดใบสำคัญและรายงาน
 คอมพิวเตอร์  ปริ้นเตอร์	 Internet explorer  Chrome  Firefox	 Adobe reader  Java

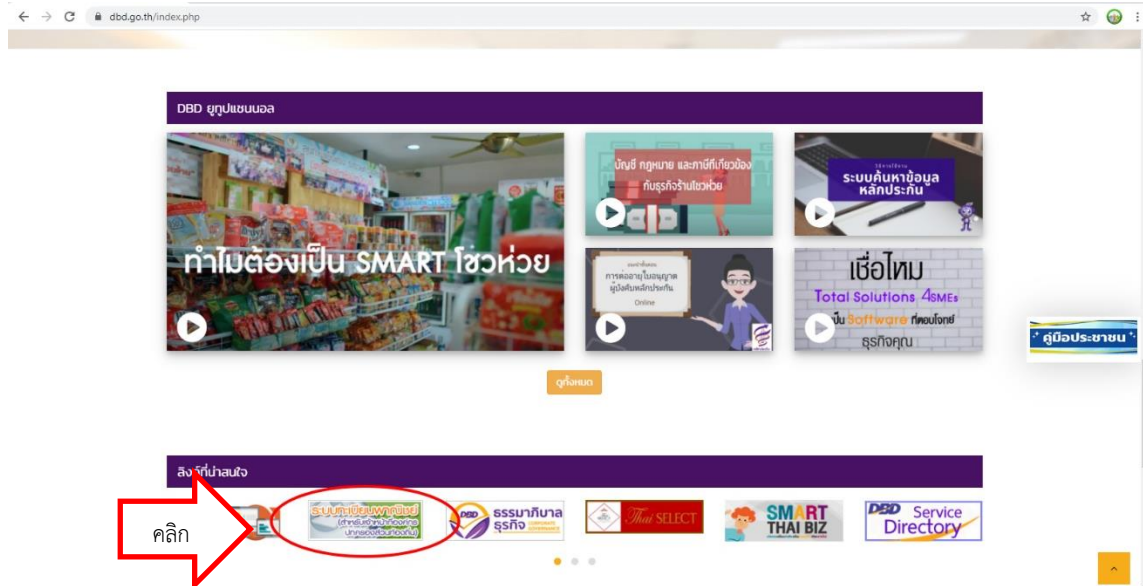
ช่องทางการเข้าบันทึกข้อมูลทะเบียนพาณิชย์

หน้าเว็บไซต์ระบบจัดเก็บและบันทึกข้อมูลทะเบียนพาณิชย์ผ่านอินเทอร์เน็ต (<http://regcom.dbd.go.th>) สามารถเข้าถึงได้ ๒ ช่องทาง

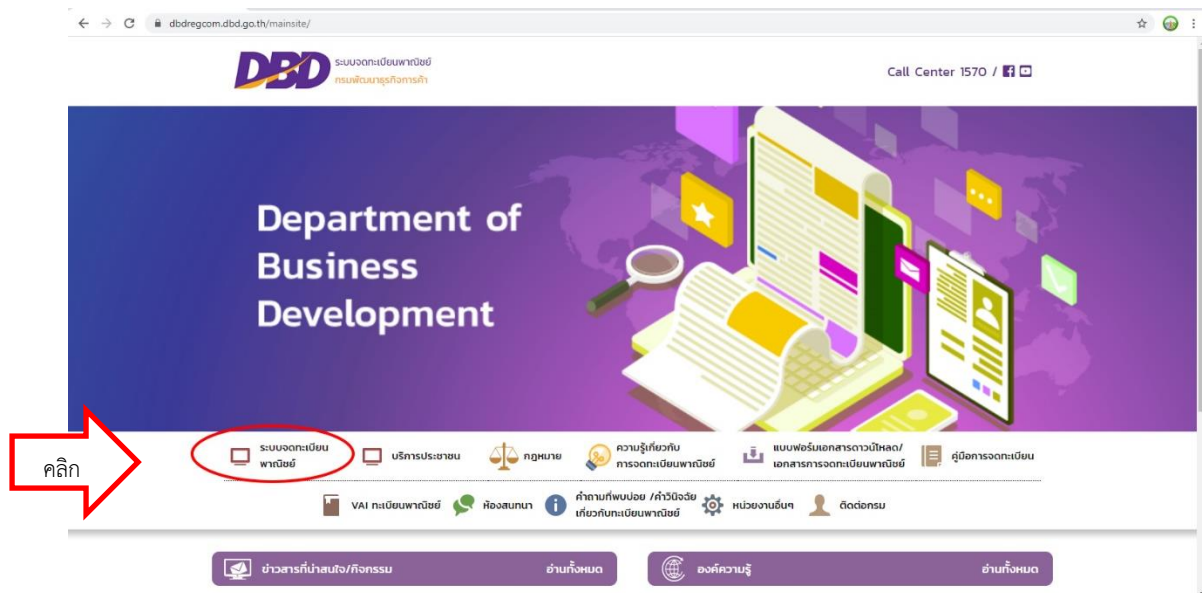
- ใช้วิธีการกรอกชื่อเว็บไซต์ (.dbd.go.th) โดยตรง



๒. เข้าผ่านเว็บไซต์กรมพัฒนาธุรกิจการค้า (www.dbd.go.th) และคลิกแบนเนอร์ ระบบทะเบียนพาณิชย์



๓. เลือกเข้าหัวข้อระบบจดทะเบียนพาณิชย์



๔. กรอกรหัสผู้ใช้และรหัสผ่าน จากนั้นกดเข้าสู่ระบบ

เข้าสู่ระบบ (สำหรับเจ้าหน้าที่)

รหัสผู้ใช้ ch2009001

รหัสผ่าน

เข้าสู่ระบบ

๑. กรอกข้อมูล

๒. คลิก

คำแนะนำ : เมื่อใช้งานครั้งแรกโปรดโทรกรอก รหัสผู้ใช้และรหัสผ่าน เป็นตัวเลขเท่านั้น (รหัสผู้ใช้ระบบเดิม)
สายด่วน 1570, 02-547-4446-7

© 2019 "DBD" (Department of Business Development) All right Reserved Term of Used. #2

๕. เลือกหมวดบันทึกคำขอและเลือกหมวดจัดตั้งทะเบียนพาณิชย์

๑

๒

บันทึกคำขอ

จัดตั้งทะเบียนพาณิชย์

ยื่นขอจดทะเบียนพาณิชย์

บริการนำข้อมูลเข้าสู่ระบบ

การจดทะเบียนเลิกทะเบียนพาณิชย์

DBD อินสิตอนันท์

๖. คลิกเลือกข้อมูลนายทะเบียนและระบบขึ้นชื่อนายทะเบียนแบบอัตโนมัติ

dbdregcom.dbd.go.th/regc-app/pages/rc/rcp010100-RegisterCommerce.shtml

cb2009001 - Admin - บางพระ

ระบบจดทะเบียนพาณิชย์ กรมพัฒนาธุรกิจการค้า

cb2009001 - Admin - บางพระ

หน่วยงาน : สมด.บางพระ

รหัสพิจารณาชำระ (0)

ออกจากระบบ

หน้าหลัก > งานจดทะเบียนพาณิชย์ > จัดตั้งทะเบียนพาณิชย์

RCP010100 : การจดทะเบียนจัดตั้งทะเบียนพาณิชย์

สำนักงานจดทะเบียน : 20090 : สมด.บางพระ

อำเภอ (สนง.) : ศรีราชา จังหวัด (สนง.) : ชลบุรี

ทะเบียนเลขที่ * : []

เลขที่ศาลากลาง * : []

เลขที่ศาล * : 09/04/2564

นายทะเบียน * : cb2009001 นายAdmin - บางพระ

[1-8] ข้อมูลหลัก [15] เว็บไซต์ [9] รับโอนพาณิชย์กิจ [10] ที่ตั้งสำนักงานสาขา [11-13] ผู้เป็นหุ้นส่วนเงินลงทุน [14] สินค้า เอกสารแนบ

[1] ชื่อผู้ประกอบการเพียงกิจ

ผู้ประกอบการเพียงกิจ บุคคลธรรมดา นิติบุคคล อื่นๆ

เลขประจำตัวประชาชน * : [] วันเกิด : [] อายุ : 0 ปี สัญชาติ * : ไทย

สาขาหน้าชื่อ : [] ชื่อ * : [] นามสกุล * : []

สาขาหน้าชื่อ (EN) : [] ชื่อ (EN) : [] นามสกุล (EN) : []

เลขที่ * : [] หมู่ที่ : [] เลขที่ลงทะเบียน : []

อาคาร : [] ชั้นที่ : [] หมู่บ้าน : []

ตรอก/ซอย : [] ถนน : [] เลขที่ห้อง : []

จังหวัด * : ชลบุรี อำเภอ/เขต * : ศรีราชา ตำบล/แขวง * : []

ที่อยู่ต่างประเทศ : [] ประเทศ * : ไทย

รหัสไปรษณีย์ * : [] โทรศัพท์ : [] โทรสาร : []

e-Mail : email@gmail.com

[2] ชื่อที่ใช้ในการประกอบพาณิชย์กิจ [4] จำนวนเงินทุน [7] วันที่เริ่มประกอบกิจการ [8] วันที่ขอลงทะเบียน

ชื่อพาณิชย์กิจภาษาไทย * : []

๗. (ส่วนที่ ๑ ชื่อผู้ประกอบการเพียงกิจ) คลิกเลือกประเภทผู้ประกอบการเพียงกิจ

dbdregcom.dbd.go.th/regc-app/pages/rc/rcp010100-RegisterCommerce.shtml

cb2009001 - Admin - บางพระ

ระบบจดทะเบียนพาณิชย์ กรมพัฒนาธุรกิจการค้า

cb2009001 - Admin - บางพระ

หน่วยงาน : สมด.บางพระ

รหัสพิจารณาชำระ (0)

ออกจากระบบ

หน้าหลัก > งานจดทะเบียนพาณิชย์ > จัดตั้งทะเบียนพาณิชย์

[1-8] ข้อมูลหลัก [15] เว็บไซต์ [9] รับโอนพาณิชย์กิจ [10] ที่ตั้งสำนักงานสาขา [11-13] ผู้เป็นหุ้นส่วนเงินลงทุน [14] สินค้า เอกสารแนบ

[1] ชื่อผู้ประกอบการเพียงกิจ

ผู้ประกอบการเพียงกิจ บุคคลธรรมดา นิติบุคคล อื่นๆ

เลขประจำตัวประชาชน * : [] วันเกิด : [] อายุ : 0 ปี สัญชาติ * : ไทย

สาขาหน้าชื่อ : [] ชื่อ * : [] นามสกุล * : []

สาขาหน้าชื่อ (EN) : [] ชื่อ (EN) : [] นามสกุล (EN) : []

เลขที่ * : [] หมู่ที่ : [] เลขที่ลงทะเบียน : []

อาคาร : [] ชั้นที่ : [] หมู่บ้าน : []

ตรอก/ซอย : [] ถนน : [] เลขที่ห้อง : []

จังหวัด * : ชลบุรี อำเภอ/เขต * : ศรีราชา ตำบล/แขวง * : []

ที่อยู่ต่างประเทศ : [] ประเทศ * : ไทย

รหัสไปรษณีย์ * : [] โทรศัพท์ : [] โทรสาร : []

e-Mail : email@gmail.com

[2] ชื่อที่ใช้ในการประกอบพาณิชย์กิจ [4] จำนวนเงินทุน [7] วันที่เริ่มประกอบกิจการ [8] วันที่ขอลงทะเบียน

ชื่อพาณิชย์กิจภาษาไทย * : []

๘. (ส่วนที่ ๑ ชื่อผู้ประกอบการพาณิชย์) กรอกข้อมูลส่วนตัวของผู้ประกอบการพาณิชย์ตามลำดับ

กรอกข้อมูลส่วนตัวของผู้ประกอบการพาณิชย์

หน้าหลัก > งานจดทะเบียนพาณิชย์ > จัดตั้งทะเบียนพาณิชย์

[1-8] ข้อมูลหลัก [15] เว็บไซต์ [9] รับโอนพาณิชย์กิจ [10] ที่ตั้งสำนักงานสาขา [11-13] ผู้ถือหุ้นส่วนเงินลงทุน [14]อื่นๆ เอกสารแนบ

▼ [1] ชื่อผู้ประกอบการพาณิชย์

ผู้ประกอบการพาณิชย์ บุคคลธรรมดา นิติบุคคล อื่นๆ

เลขที่ประจำตัวประชาชน * วันเกิด อายุ ปี สัญชาติ * ไทย

คำนำหน้าชื่อ ชื่อ * นามสกุล *

สาขาชื่อ (EN) ชื่อ (EN) นามสกุล (EN)

เลขที่ * หมู่ที่ เลขที่สำมะโน

อาคาร ชั้นที่ เลขที่ห้อง หมู่บ้าน

ตรอก/ซอย ถนน

จังหวัด * หมู่ที่ ส่วนคอ/เขต * ศรีราชา ตำบล/แขวง *

ที่อยู่ในต่างประเทศ ประเทศ * ไทย

ภูมิลำเนา โทรศัพท์ โทรสาร

e-Mail email@gmail.com

▼ [2] ชื่อที่ใช้ในการประกอบพาณิชย์กิจ [3] จำนวนเงินทุน [7] วันที่เริ่มประกอบกิจการ [8] วันที่จดทะเบียน

ชื่อพาณิชย์ภาษาไทย *

๙. (ส่วนที่ ๒ ชื่อที่ใช้ในการประกอบพาณิชย์กิจ, จำนวนเงินทุน, วันที่เริ่มประกอบกิจการ, วันที่ขอลจดทะเบียน) กรอกข้อมูลส่วนที่ ๒ ตามลำดับและกรอกชื่อพาณิชย์กิจอักษรโรมัน (ถ้ามี)

กรอกข้อมูลส่วนที่ ๒ ตามลำดับ

กรอกชื่อพาณิชย์กิจอักษรโรมัน (ถ้ามี)

หน้าหลัก > งานจดทะเบียนพาณิชย์ > จัดตั้งทะเบียนพาณิชย์

ชื่อในต่างประเทศ ประเทศ *

รหัสไปรษณีย์ * โทรศัพท์ โทรสาร

e-Mail email@gmail.com

▼ [2] ชื่อที่ใช้ในการประกอบพาณิชย์กิจ [4] จำนวนเงินทุน [7] วันที่เริ่มประกอบกิจการ [8] วันที่จดทะเบียน

ชื่อพาณิชย์ภาษาไทย *

ชื่อพาณิชย์กิจอักษรโรมัน

วันที่เริ่มประกอบกิจการ * วันที่ขอลจดทะเบียน * 09/04/2564

จำนวนเงินทุนที่นำมาใช้ * บาท

▼ [3] ชื่อผู้ประกอบการพาณิชย์

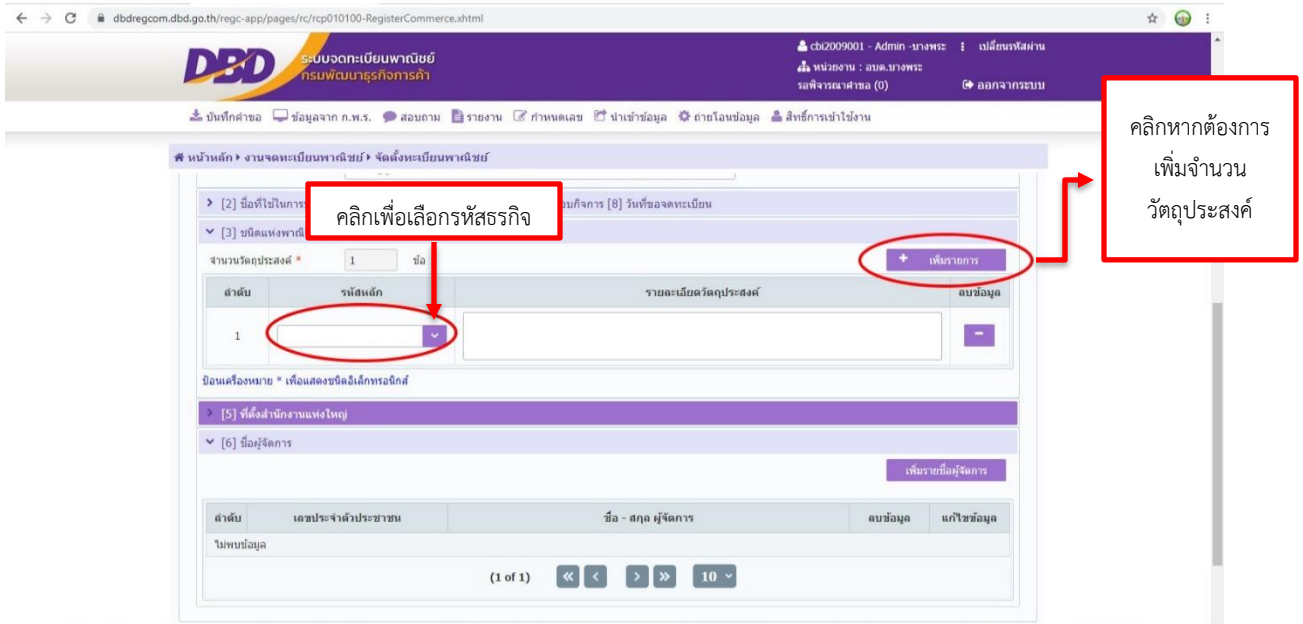
จำนวนวัตถุประสงค์ * 1 ชื่อ + เพิ่มรายการ

ลำดับ	รหัสหลัก	รายละเอียดวัตถุประสงค์	ลบข้อมูล
1	<input type="text"/>	<input type="text"/>	-

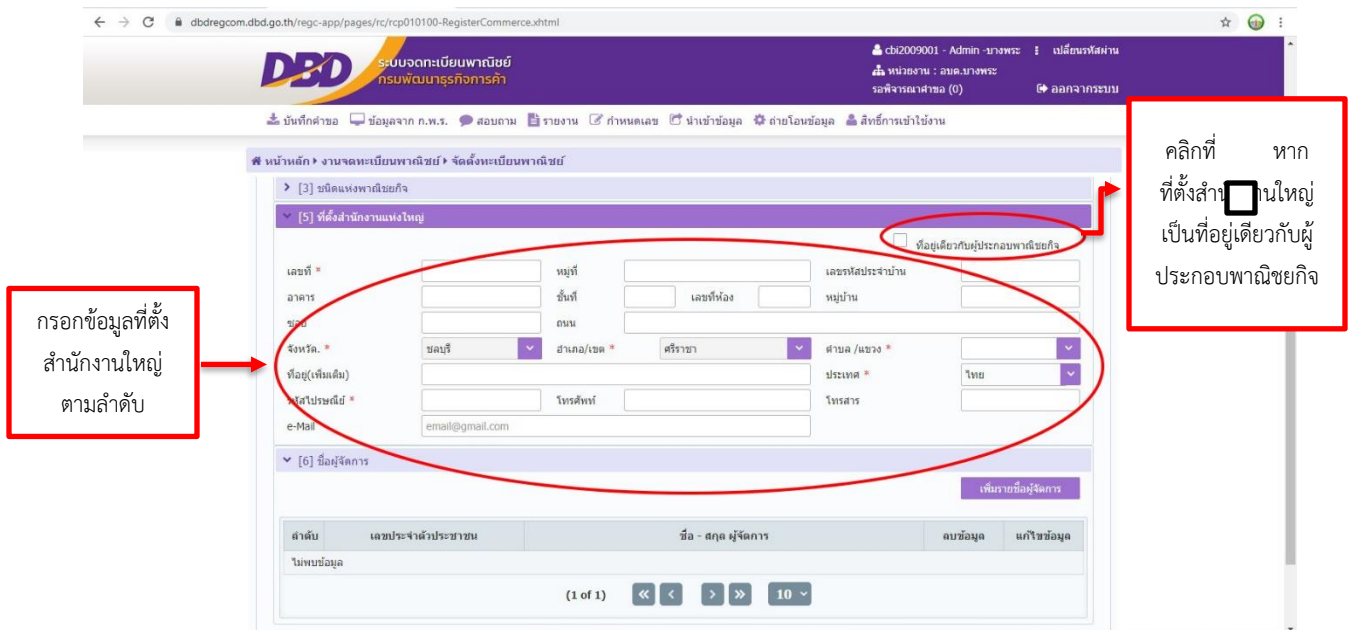
หมายเหตุ * เพื่อแสดงชนิดอิเล็กทรอนิกส์

▼ [5] ที่ตั้งสำนักงานใหญ่

๑๐. (ส่วนที่ ๓ ชนิดแห่งพาณิชย์) คลิกเลือกรหัสธุรกิจและระบุรายละเอียดวัตถุประสงค์ หากต้องการเพิ่มวัตถุประสงค์ให้คลิก เพิ่มรายการ



๑๑. กรอกข้อมูลที่ตั้งสำนักงานใหญ่ หากที่ตั้งสำนักงานใหญ่เป็นที่ยู่เดียวกับผู้ประกอบการพาณิชย์กิจ สามารถคลิก ได้ที่มุมด้านขวา ระบบจะกรอกที่อยู่ให้อัตโนมัติ



๑๒. คลิกเพิ่มรายชื่อผู้จัดการ

The screenshot shows the 'เพิ่มรายชื่อผู้จัดการ' (Add Manager) button circled in red. The page title is 'หน้าหลัก > งานจดทะเบียนพาณิชย์ > จัดตั้งทะเบียนพาณิชย์'. The page contains a form with the following fields:

- e-Mail: email@gmail.com
- [2] ชื่อที่ใช้ในการประกอบพาณิชย์กิจ [4] จำนวนเงินทุน [7] วันที่เริ่มประกอบกิจการ [8] วันที่จดทะเบียน
- [3] ชนิดแห่งพาณิชย์กิจ
- [5] ที่ตั้งสำนักงานแจ้งไทย
- [6] ชื่อผู้จัดการ

Below the form is a table with columns: ลำดับ, เลขประจำตัวประชาชน, ชื่อ - สกุล ผู้จัดการ, เลขข้อมูล, and ภาษีข้อมูล. The table shows one entry with 'เลขข้อมูล' 10. At the bottom, there are buttons for 'บันทึก', 'เริ่มใหม่', and 'ส่งกลับ'.

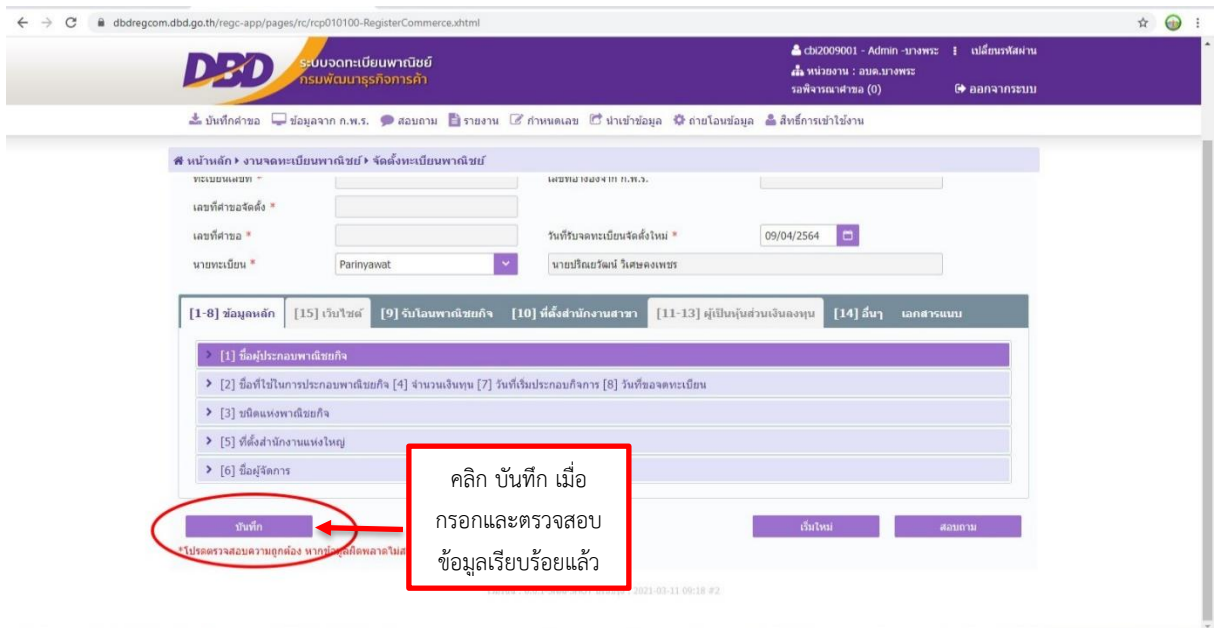
๑๓. กรอกข้อมูลส่วนตัวของผู้จัดการตามลำดับ หากเป็นบุคคลเดียวกับผู้ประกอบการพาณิชย์กิจ ให้คลิก ที่มุมขวาของหน้าต่างระบบจะกรอกข้อมูลให้อัตโนมัติ

The screenshot shows the 'เพิ่มรายชื่อผู้จัดการ' (Add Manager) form with several annotations:

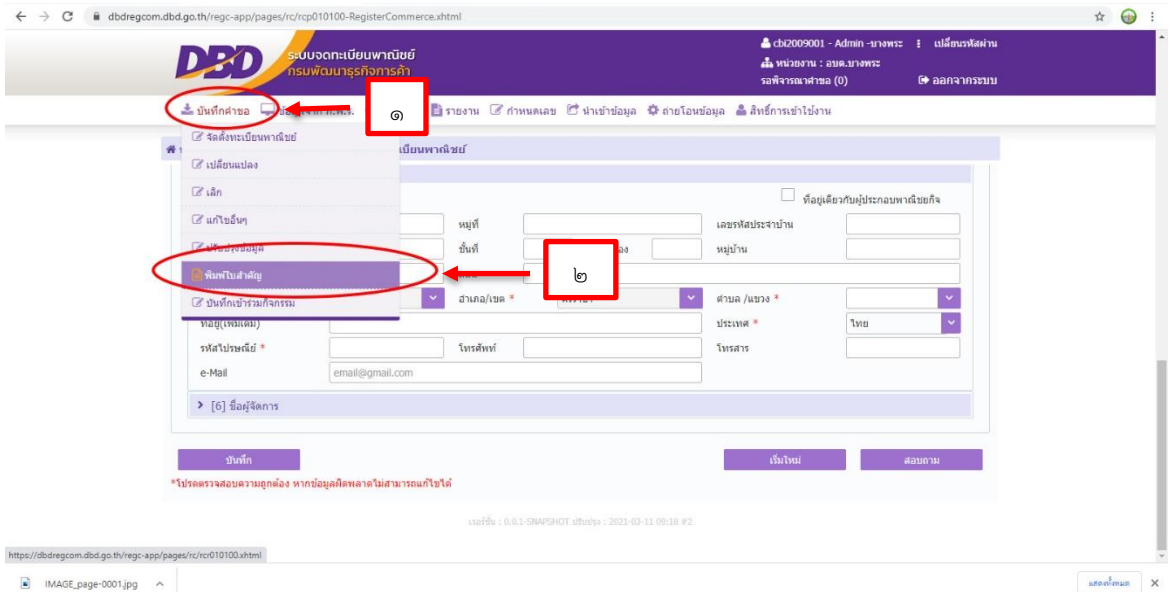
- A red box on the left says 'กรอกข้อมูลผู้จัดการตามลำดับ' (Enter manager information in order).
- A red box on the right says 'คลิก หากผู้จัดการเป็นบุคคลเดียวกับผู้ประกอบการพาณิชย์กิจ' (Click if the manager is the same person as the merchant).
- A red box at the bottom says 'เมื่อกรอกข้อมูลเสร็จเรียบร้อยคลิก เพิ่มข้อมูล เพื่อบันทึก' (When finished entering information, click 'Add information' to save).

The form fields include: เลขประจำตัวประชาชน, วันเกิด, สัญชาติ, ชื่อ, นามสกุล, ชื่อ (EN), นามสกุล (EN), เลขที่, หมู่ที่, เลขที่ประจำบ้าน, อาคาร, ชั้นที่, เลขที่ห้อง, หมู่บ้าน, ครอบครัว, ถนน, ตำบล/แขวง, อำเภอ/เขต, จังหวัด, อำเภอ/แขวง, ที่อยู่คนต่างประเทศ, ประเทศ, โทรสาร, โทรสาร, โทรสาร.

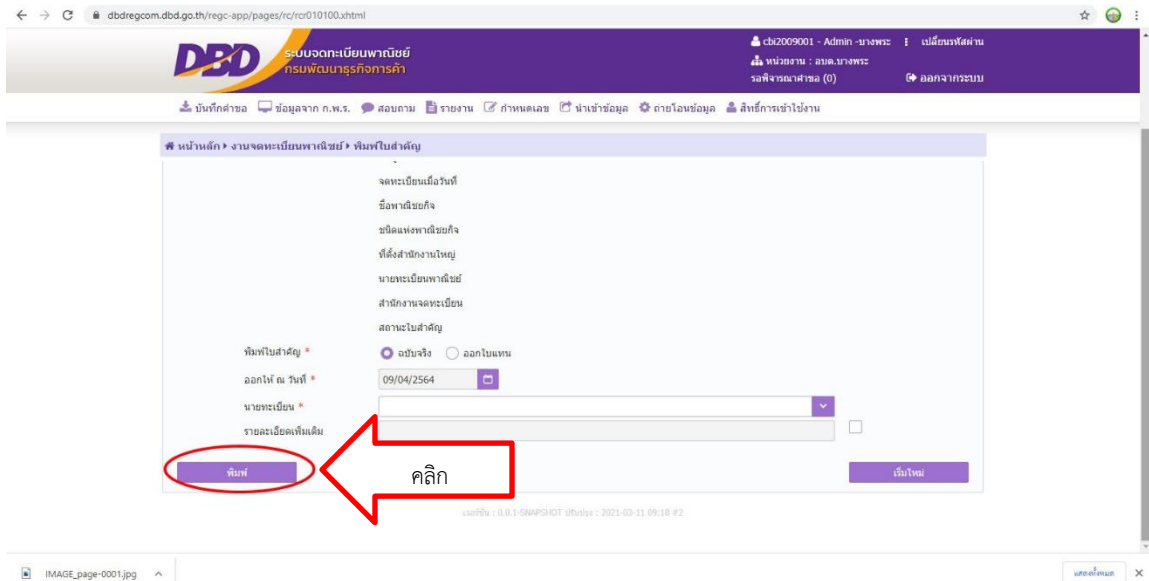
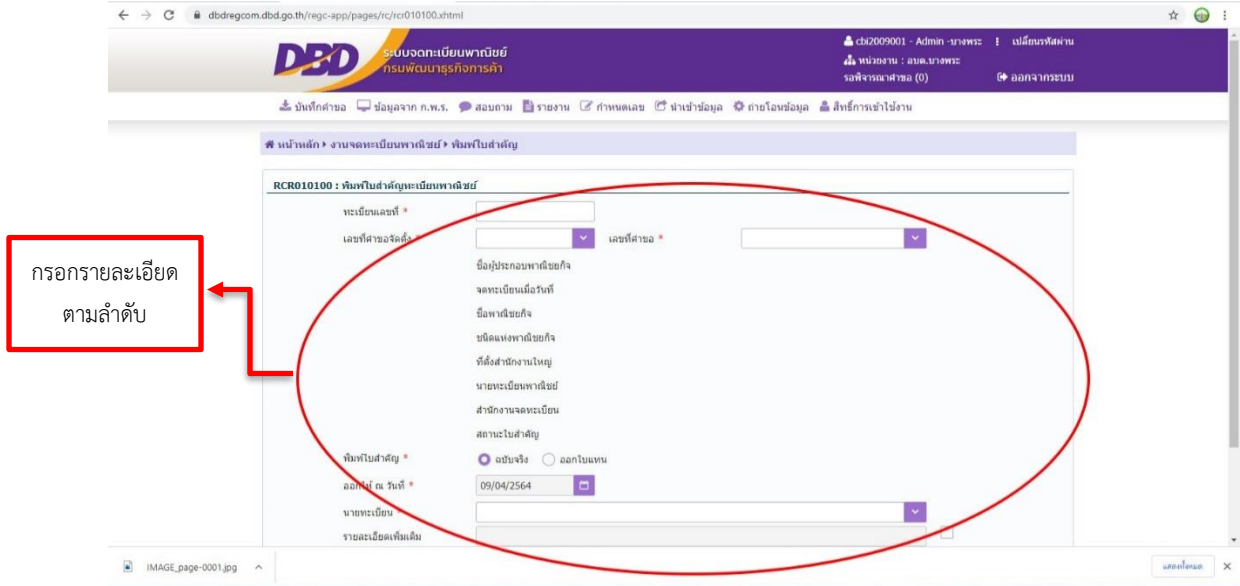
๑๔. เมื่อกรอกข้อมูลครบถ้วนและตรวจสอบข้อมูลเรียบร้อยแล้ว คลิก บันทึก เพื่อทำการบันทึกข้อมูลพาณิชย์กิจ




๑๕. หากต้องการพิมพ์ใบสำคัญ ให้เลือกหมวด บันทึกคำขอ และคลิก พิมพ์ใบสำคัญ



๑๖. กรอกข้อมูลสำคัญใบทะเบียนพาณิชย์ตามลำดับและคลิก พิมพ์ เพื่อพิมพ์ใบสำคัญ



และแสดงหน้าใบสำคัญทะเบียนพาณิชย์




คำขอจัดตั้งเลขที่ 2009063000066
ทะเบียนเลขที่ 3451500006051

ใบทะเบียนพาณิชย์

สำนักงานทะเบียนพาณิชย์
 องค์การบริหารส่วนตำบลบางพระ
 ใบสำคัญนี้ออกให้เพื่อแสดงว่า
 นางสาวนิตยา บุตรจำรวณ


ได้จดทะเบียนพาณิชย์ ตามพระราชบัญญัติทะเบียนพาณิชย์ พ.ศ.2499
 เมื่อวันที่ 17 ธันวาคม พ.ศ. 2563
 ชื่อที่ใช้ในการประกอบพาณิชย์กิจ
 นิตย์ บิวตี้
 เขียนเป็นอักษรโรมัน
 ชนิดแห่งพาณิชย์กิจ
 ร้านขายปลีกเครื่องสำอาง และผลิตภัณฑ์บำรุงเส้นผม

ที่ตั้งสำนักงานใหญ่
 เลขที่ 28/32 หมู่ที่ 7 ตำบล บางพระ อำเภอ ศรีราชา จังหวัด ชลบุรี 20110
 เว็บไซต์ :



ออกให้ ณ วันที่ 17 ธันวาคม พ.ศ. 2563

นางสาวกัญดา งามเกียรติ
 นายทะเบียนพาณิชย์



ให้ตรวจสอบความถูกต้องและสำพิมพ์ นำเสนอใบทะเบียนพาณิชย์ที่จัดพิมพ์ต่อนายทะเบียนพาณิชย์เพื่อลงนาม และนำจ่ายใบทะเบียนพาณิชย์ให้ผู้ประกอบพาณิชย์กิจ