

เอกสารประกอบการบรรยายการจดทะเบียนพาณิชย์ ผ่านระบบจัดเก็บและบันทึกข้อมูลทะเบียนพาณิชย์ ทางอินเทอร์เน็ต

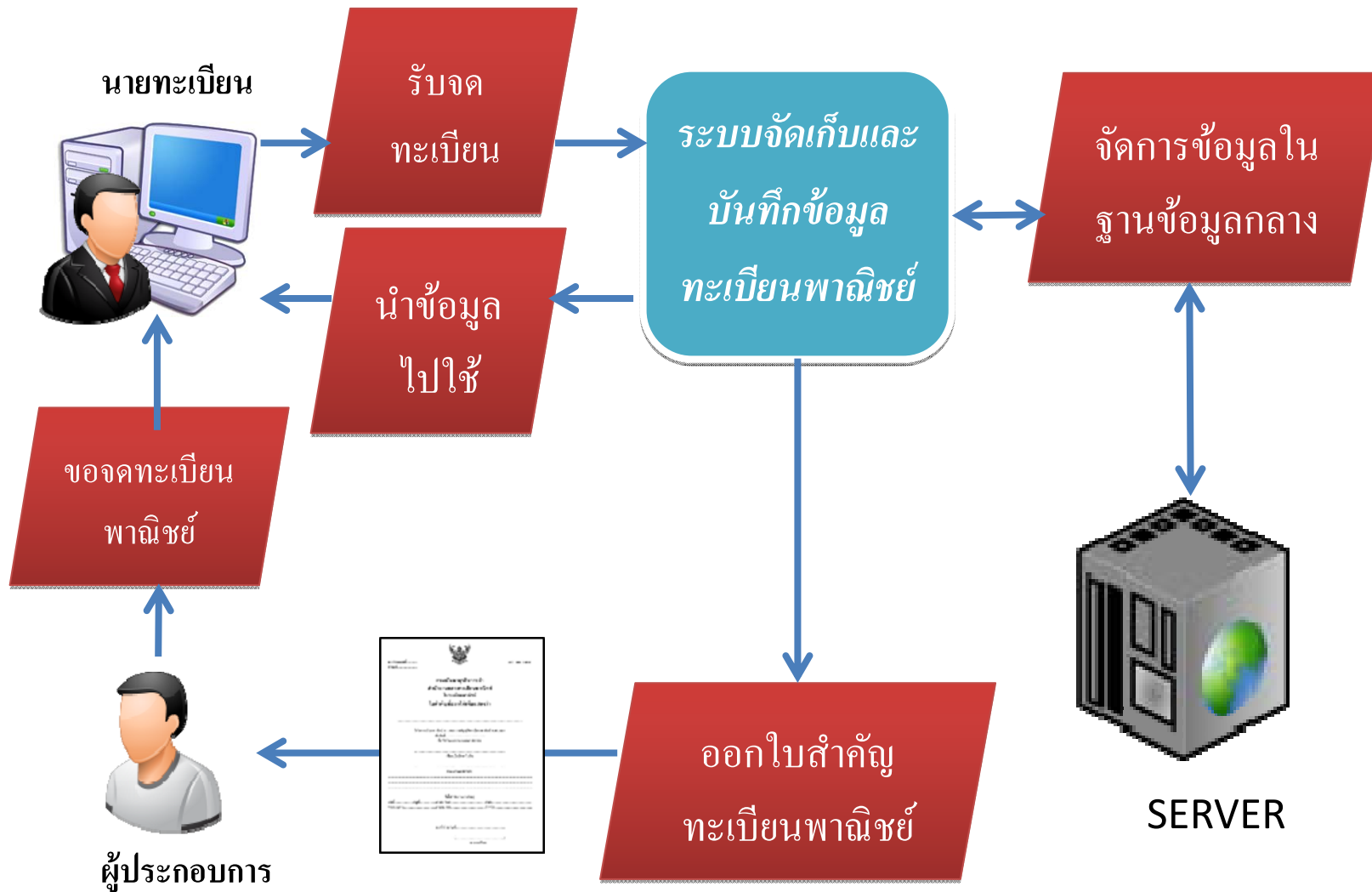
สารบัญ

	หน้า
แผนผังการใช้งานระบบ อุปกรณ์คอมพิวเตอร์ และโปรแกรมที่ระบบต้องการ	1 - 2
ข้อแนะนำในการเริ่มต้นใช้งานระบบจัดเก็บและบริการข้อมูลทะเบียนพาณิชย์	3 - 4
หน้าเว็บไซต์ระบบจัดเก็บและบริการข้อมูลทะเบียนพาณิชย์	5 - 19
วิธีการจดทะเบียนพาณิชย์ผ่านระบบจัดเก็บและบริการข้อมูลทะเบียนพาณิชย์	20 - 22
การกำหนดสิทธิรหัสผู้ใช้งาน และรหัสผ่านให้กับนายทะเบียนผู้ใช้งานระบบ	23 - 27
การจดทะเบียนจัดตั้งใหม่	28 - 65
- กรณีบุคคลธรรมดาจดทะเบียนขายสินค้าผ่านอินเทอร์เน็ต	34 - 44
- กรณีนิติบุคคลจดทะเบียนขายซีดี วีซีดี เกี่ยวกับความบันเทิง	45 - 55
- กรณีห้างหุ้นส่วนสามัญ	56 - 63
การจดทะเบียนเปลี่ยนแปลง	64 - 69
การจดทะเบียนเลิกทะเบียนพาณิชย์	70 - 72
การจดทะเบียนบันทึกแก้ไขรายการอื่นๆ	73 - 79
การเพิกถอนรายการจดทะเบียน	80 - 82
การพิมพ์ใบสำคัญทะเบียนพาณิชย์ (กรณีการออกใบแทนใบทะเบียนพาณิชย์)	83 - 86
วิธีการแก้ไข หรือลบคำขอทะเบียนพาณิชย์ที่ได้ทำการบันทึกไปแล้ว	87 - 101
- กรณีการแก้ไข	89 - 92
- กรณีการลบ	93 - 97
- วิธีการแก้ไขหรือลบข้อมูลกรณีลงวันที่รับจดทะเบียนไม่ถูกต้อง	98 - 101

สารบัญ (ต่อ)

	หน้า
วิธีการบันทึกข้อมูลค่าของจดทะเบียนพาณิชย์ กรณีผู้ประกอบการรายเดียวกันมีการจดทะเบียนไว้ก่อนปีปัจจุบัน	102 - 121
การแจ้งไม่มีการยื่นขอจดทะเบียน	122 - 123
การตรวจสอบสำนักงานทะเบียนพาณิชย์ที่ไม่มีการยื่นจดทะเบียน	124 - 128
รายงานการยื่นคำขอทะเบียนพาณิชย์	129 - 133
รหัสแสดงข้อผิดพลาดของระบบ สาเหตุข้อผิดพลาดและวิธีแก้ไข	134 - 136

แผนผังการใช้งานระบบ



อุปกรณ์คอมพิวเตอร์ และโปรแกรมที่ระบบต้องการ

อุปกรณ์คอมพิวเตอร์	โปรแกรมสำหรับเปิดอินเทอร์เน็ต	โปรแกรมสำหรับเปิดใบสำคัญและรายงาน
 <p>คอมพิวเตอร์</p>  <p>ปริ้นเตอร์</p>	 <p>Internet explorer</p>  <p>chrome</p>  <p>firefox</p>	 <p>Adobe reader</p>  <p>java</p>

ข้อเสนอแนะในการเริ่มต้นใช้งานระบบจัดเก็บและบริการข้อมูลทะเบียนพาณิชย์

1. ด้านอุปกรณ์คอมพิวเตอร์

- 1.1 เครื่องคอมพิวเตอร์ส่วนบุคคล หรือเครื่องคอมพิวเตอร์โน้ตบุ๊ก
- 1.2 เครื่องปริ้นเตอร์ เพื่อใช้พิมพ์ใบสำคัญทะเบียนพาณิชย์

2. ด้านโปรแกรมที่จำเป็นในการใช้งานระบบ

2.1 Browser (โปรแกรมสำหรับเปิดอินเทอร์เน็ตเพื่อเข้าใช้ระบบ) ซึ่งรองรับการใช้งานระบบ โดยมีต้องมีเวอร์ชันดังต่อไปนี้

- Internet Explorer เวอร์ชัน 10 ขึ้นไป
- Google Chrome
- Mozilla Firefox
- อื่นๆ เช่น Spark Browser, Opera, Safari ที่เป็นเวอร์ชันปัจจุบัน

และต้องทำการตั้งค่า*ให้เว็บไซต์ระบบสามารถแสดงหน้าจอปุ่มแวนขยาย (🔍) เช่น หน้าจอรายการคำขอ หน้าจอรายชื่อนายทะเบียน หน้าจอรายการรหัสธุรกิจ และหน้าจอหน้าใบสำคัญทะเบียนพาณิชย์จากระบบ

2.2 Acrobat Reader สำหรับใช้แสดงหน้าใบสำคัญทะเบียนพาณิชย์

2.3 Java เวอร์ชันปัจจุบัน สำหรับใช้แสดงหน้ารายงาน ในเมนูรายงาน ซึ่งต้องทำการตั้งค่า*อนุญาตให้เว็บไซต์ระบบรันหน้ารายงานด้วยโปรแกรม Java ได้

** โปรแกรมในข้อ 2.1 และ 2.3 ควรอัปเดตให้เป็นปัจจุบันเสมอ

3. ข้อควรทราบอื่นๆ ที่สำคัญในการใช้งานระบบ

3.1 เพื่อความปลอดภัยของข้อมูลระบบจะทำการออกจากระบบไปที่หน้า Login ใหม่ กรณีที่ไม่ได้ใช้งานระบบต่อเนื่องเป็นเวลานาน 30 นาที

3.2 กรณีที่ไม่ได้ใช้รหัสผู้ใช้ และรหัสผ่าน ในการเข้าสู่ระบบติดต่อกันเป็นระยะเวลาเกิน 1 เดือน ระบบจะทำการเปลี่ยนรหัสผ่านใหม่ วิธีแก้ไขให้ติดต่อ

เจ้าหน้าที่กองทะเบียนบริษัทมหาชนและธุรกิจพิเศษ กรมพัฒนาธุรกิจการค้า เพื่อดำเนินการแก้ไข

3.3 ควรล้างข้อมูลการท่องเว็บไซต์*บน Browser อย่างน้อยเดือนละ 1 ครั้ง เพื่อล้างหน้าจอ error ที่ค้างอยู่ในหน้าระบบ และเพื่อป้องกันปัญหาระบบช้า หรือปัญหาการพิมพ์ใบสำคัญคำขอเดิมที่เคยพิมพ์ไว้ก่อนหน้า

- 3.4 กรณีที่เครื่องคอมพิวเตอร์ได้ลงโปรแกรมช่วยดาวน์โหลด เช่น Internet Download Manager ควรล้างไฟล์ใบสำคัญทะเบียนพาณิชย์* (RCR020100.xml.pdf) ในหน้าประวัติการดาวน์โหลดของโปรแกรมห้ล้างทุกครั้งที่มีการดาวน์โหลดไฟล์ใบสำคัญทะเบียนพาณิชย์จากระบบ เพื่อป้องกันปัญหาการพิมพ์ใบสำคัญซ้ำคำขอเดิมที่เคยพิมพ์ไว้ก่อนหน้า
- 3.5 กรณีมีการสแกนคำขอทะเบียนพาณิชย์เพื่อใช้แนบ (upload) ลงระบบ ให้ตั้งค่าขนาดการสแกนเอกสารให้มีขนาดเล็กกว่าการใช้งานปกติ และเลือกบันทึกไฟล์สแกนเป็นสกุล “pdf” เนื่องจากระบบอนุญาตให้แนบไฟล์เอกสารที่มีขนาดใหญ่ไม่เกิน 3 mb ได้เท่านั้น และการตั้งชื่อไฟล์สกุล “pdf” นั้น ต้องตั้งเป็นชื่อภาษาอังกฤษ หรือตัวเลขเท่านั้น เพื่อป้องกันความเสียหายของไฟล์ที่จะแนบ
- 3.5 ให้เทศบาล หรือ อบต.ที่ได้มีการยกฐานะหรือเปลี่ยนชื่อ ทำหนังสือแจ้งขอแก้ไขข้อมูลการยกฐานะหรือเปลี่ยนชื่อ พร้อมทั้งแนบเอกสารการยกฐานะหรือเปลี่ยนชื่อจากกระทรวงมหาดไทย โดย เรียน ผู้อำนวยการกองทะเบียนบริษัทมหาชนและธุรกิจพิเศษ กรมพัฒนาธุรกิจการค้า เลขที่ 563 ถ.นนทบุรี อ.เมืองนนทบุรี จ.นนทบุรี 11000 ทางกรมจะดำเนินการแก้ไขข้อมูลดังกล่าวในฐานข้อมูลระบบจัดเก็บและบันทึกข้อมูลทะเบียนพาณิชย์ ระหว่างการดำเนินการแก้ไข เทศบาล หรือองค์การบริหารส่วนตำบลสามารถรับจดทะเบียนพาณิชย์ให้กับผู้ประกอบการผ่านระบบฯ ได้ตามปกติ
- ทั้งนี้ เพื่อความรวดเร็วในการแก้ไขข้อมูลให้ส่งเอกสารดังกล่าวข้างต้น ทางโทรสาร 02 547 4939 หรือทางอีเมล regis_c@dbd.go.th ก่อน แล้วส่งเอกสารต้นฉบับทางไปรษณีย์

* วิธีตั้งค่าต่างๆ ของโปรแกรมนั้น ได้ลงไว้ในหัวข้อองค์ความรู้ หน้าเว็บไซต์ระบบจัดเก็บและบันทึกข้อมูลทะเบียนพาณิชย์

หน้าเว็บไซต์ระบบจัดเก็บและบันทึกข้อมูลทะเบียนพาณิชย์ผ่านอินเทอร์เน็ต (<http://regcom.dbd.go.th>) สามารถเข้าถึงได้ 2 ช่องทาง

1. ใช้วิธีการกรอกชื่อเว็บไซต์ (regcom.dbd.go.th) โดยตรง

DBD ระบบจัดเก็บและบริหารข้อมูลทะเบียนพาณิชย์ กรมพัฒนาธุรกิจการค้า กระทรวงพาณิชย์

เข้าสู่ระบบจัดเก็บและบริการข้อมูล
กฎหมาย
ความรู้เกี่ยวกับการจดทะเบียนพาณิชย์
แบบฟอร์มเอกสารดาวน์โหลด/เอกสารการจดทะเบียนพาณิชย์
คู่มือการจดทะเบียน
VAI ทะเบียนพาณิชย์ Video Assisted Instructions
ห้องสนทนา
คำถามที่พบบ่อย/คำวินิจฉัยเกี่ยวกับทะเบียนพาณิชย์
หน่วยงานอื่น ๆ

ข่าวสารน่าสนใจ/กิจกรรม อ่านทั้งหมด

คู่มือสื่อการสอนอิเล็กทรอนิกส์ (VAI ทะเบียนพาณิชย์) (รายละเอียดโปรดคลิก)
แบบฟอร์มสรุปประชาชนสัมพันธ์ฯ (รายละเอียดโปรดคลิก)
คู่มือการปฏิบัติงานตาม พรบ.ทะเบียนพาณิชย์ พ.ศ.2499 และ พรบ.การบัญชี พ.ศ. 2543 เกี่ยวกับการค้า (รายละเอียดโปรดคลิก)
ห้ามค้าข้างแอฟริกาและจดทะเบียนพาณิชย์ไม่ได้ (รายละเอียดโปรดคลิก)
คำชี้แจง เรื่อง ให้ผู้ประกอบการค้าข้างและผลิตภัณฑข้างยื่นจดทะเบียนพาณิชย์ (รายละเอียดโปรดคลิก)
แนวทางปฏิบัติเกี่ยวกับการจดทะเบียนพาณิชย์ผู้ค้าข้าง (รายละเอียดโปรดคลิก)
8 ปัญหาในการพิมพ์ใบทะเบียนพาณิชย์ พร้อมสาเหตุ และวิธีแก้ไขปัญหา (รายละเอียดโปรดคลิก)
การจดทะเบียนโอนพาณิชย์กิจ (รายละเอียดโปรดคลิก)
งานทะเบียนพาณิชย์ ขอแจ้งย้ายสถานที่ติดต่อ (รายละเอียดโปรดคลิก)
ดาวน์โหลดเอกสารควบคุมการค้าข้าง (รายละเอียดโปรดคลิก)
ขอแจ้งนายทะเบียนใหม่สำหรับติดต่อขอเบิกใบร้านค้าลิขสิทธิ์ (รายละเอียดโปรดคลิก)
แนวทางปฏิบัติในการดำเนินคดีตามพระราชบัญญัติทะเบียนพาณิชย์ พ.ศ. 2499 (รายละเอียดโปรดคลิก)
คำชี้แจง เรื่อง ให้ผู้ประกอบการค้าข้างและผลิตภัณฑข้างยื่นจดทะเบียนพาณิชย์ (รายละเอียดโปรดคลิก)
เอกสารนำการจดทะเบียนพาณิชย์ผ่านระบบจัดเก็บและบันทึกข้อมูลทะเบียนพาณิชย์ (รายละเอียดโปรดคลิก)
สำรวจข้อมูลการจดทะเบียนพาณิชย์ธุรกิจค้าข้าง (รายละเอียดโปรดคลิก)
ดาวน์โหลดเลขทะเบียนพาณิชย์สำหรับห้างหุ้นส่วนสามัญ ปี 2558 (รายละเอียดโปรดคลิก)
ดาวน์โหลดรหัสธุรกิจปี 2552 เริ่มใช้ตั้งแต่ วันที่ 6 มกราคม 2557 เป็นต้นไป (รายละเอียดโปรดคลิก)

องค์ความรู้ อ่านทั้งหมด

แผนผังระบบจดทะเบียนพาณิชย์ (รายละเอียดเพิ่มเติม)

ข้อแนะนำการใช้งานระบบจัดเก็บและบริหารข้อมูลทะเบียนพาณิชย์ (รายละเอียดโปรดคลิก)
เอกสารที่ใช้ในการจดทะเบียนพาณิชย์ (รายละเอียดโปรดคลิก)

2. เข้าผ่านเว็บไซต์กรมพัฒนาธุรกิจการค้า (www.dbd.go.th) และคลิกแบนเนอร์ ระบบทะเบียนพาณิชย์

กรมพัฒนาธุรกิจการค้า กระทรวงพาณิชย์
Department of Business Development

สำนักงานผู้ทรงคุณวุฒิ (W3C) ขนาดตัวอักษร : ก ก ก

หน้าหลัก เกี่ยวกับกรม กฎหมาย ตาม-ฉบับ ติดต่อกรม

นวัตกรรมบริการภาครัฐ

บริการขอหนังสือรับรอง รับรองสำเนาเอกสารนิติบุคคล
ทางอิเล็กทรอนิกส์ผ่านธนาคาร

สะดวก รวดเร็ว ประหยัด

DBD e-Certificate

ธนาคารกรุงเทพ ธนาคารกรุงศรีอยุธยา ธนาคารกรุงไทย ธนาคารกสิวิทย์ ธนาคารออมสิน ธนาคารพาณิชย์ ธนาคารไทยพาณิชย์ ธนาคารกรุงธนบุรี

ข่าวประชาสัมพันธ์

**ข้อควรปฏิบัติในการยื่นงบการเงิน
รอบบัญชี 2557**
ส่งภายใน
วันอังคารที่ 2 มิถุนายน 2558
อ่านรายละเอียด

บริการออนไลน์

- สมัครสมาชิก/สมัครเพิ่มผ่าน
- จองชื่อ/จดทะเบียนนิติบุคคล
- ขอหนังสือรับรอง/คัดสำเนา
- คลังข้อมูลธุรกิจ
- ผู้ทำบัญชี (e-Accountant)
- ระบบการนำส่งงบการเงินทางอิเล็กทรอนิกส์ (e-Filing)
- งานส่งเสริมพัฒนาธุรกิจ

บริการมือถือ

- ข้อมูลธุรกิจ
- จดทะเบียนธุรกิจ
- ส่งเสริมและพัฒนาธุรกิจ
- บัญชีและธรรมาภิบาลธุรกิจ
- การส่งเสริมพาณิชย์อิเล็กทรอนิกส์
- อัตราค่าธรรมเนียม

คลังความรู้

- ผลสรุปการศึกษาฐาน
- รวมคำศัพท์เทคโนโลยีการศึกษาระดับมัธยมศึกษา
- 111 ปี หุ่นส่วนบริษัทไทย
- ประวัติและผลงาน พระ อัครเสนา ณ อยุธยา ข้าราชการบัญชาชนต้นแบบ
- วารสารณสายปลายทางธุรกิจ
- e-Magazine

ภาพกิจกรรม

อบรม/สัมมนา จัดซื้อจัดจ้าง

สัปดาห์ส่งเสริมพระพุทธศาสนา วันมาฆบูชา ประจำปี 2558 (03/03/2558)

ประชุมคณะกรรมการธุรกิจของคณะฯ ฝ่ายฯ (03/03/2558)

ประชุม DBD Verified (03/03/2558)

พิธีเปิดงาน ไซเบอร์ไทยทูเอช เอเชีย ASEAN (03/03/2558)

สถิติกรมจดทะเบียนนิติบุคคล

ASEAN Fast Track Lane

ดาวโหลดแบบฟอร์ม

ศูนย์ข้อมูลข่าวสาร

แบบสำรวจความคิดเห็น

กิตติสารทิศธุรกิจ

ทรงส่งมอบหนังสือ ประจำปี 2557

คู่มืองานบริการ

Download App DBD e-Service

ประกาศ

ข่าวกรม (Press Release)

RSS

- คำสั่งสำนักงานทะเบียนหุ้นส่วนบริษัทกลาง เรื่อง กำหนดหลักเกณฑ์และเอกสารประกอบคำขอจดทะเบียนจัดตั้งและแก้ไขเพิ่มเติมห้างหุ้นส่วนหรือบริษัทจำกัด ที่มีวัตถุประสงค์ประกอบกิจการตัวแทนจำหน่ายสลากกินแบ่งรัฐบาล (20/02/2558)
- กรมพัฒนาธุรกิจการค้า เปิดให้บริการส่งเสริมธุรกิจใหม่ทั่วประเทศ ผู้ประกอบธุรกิจที่จะจดทะเบียนจัดตั้งห้างหุ้นส่วนบริษัทไม่ว่าสำนักงานแห่งใหญ่ตั้งอยู่ในเขตจังหวัดใด สามารถยื่นจดทะเบียน ณ สำนักงานของกรมพัฒนาธุรกิจการค้า ทั้ง 87 แห่ง ทั่วประเทศ (13/02/2558)
- ข้อปฎิบัติตามพระราชบัญญัติ งาม้าง พ.ศ. 2558 (13/02/2558)
- ประกาศ คำสั่งที่ ๑๙/๒๕๕๘ เรื่อง กำหนดหลักเกณฑ์และเอกสารประกอบคำขอจดทะเบียนจัดตั้งและเพิ่มทุนจดทะเบียน ห้างหุ้นส่วนและบริษัท (30/01/2558)
- ประกาศกรมพัฒนาธุรกิจการค้า เรื่อง ระยะเวลาในการออกหนังสือขึ้นของประกอบธุรกิจของคนต่างด้าว ตามมาตรา 12 และการออกใบอนุญาตประกอบธุรกิจของคนต่างด้าว ตามมาตรา 17 (21/01/2558)
- คำสั่งกระทรวงพาณิชย์ ที่ 647/2557 เรื่อง มอนอำนาจสั่งผู้ตรวจการและศาลดำเนินการตรวจฐานะของบริษัจำกัดให้อินลิคัมพัฒนาธุรกิจการค้า (15/01/2558)

www.trustmarkthai.com

พ่นีในของกรมพัฒนาธุรกิจการค้า

ระบบทะเบียนพาณิชย์ (สำหรับงานทะเบียนนิติบุคคล)

Employee Survey

เว็บไซต์ระบบจะแบ่งหัวข้อสำหรับใช้งานหลากหลายรูปแบบตามแต่ละหัวข้อ ดังนี้

DBD ระบบจัดเก็บและบริการข้อมูลทะเบียนพาณิชย์ กรมพัฒนาธุรกิจการค้า กระทรวงพาณิชย์

1 เข้าสู่ระบบจัดเก็บและบริการข้อมูล

2 กฎหมาย

3 ความรู้เกี่ยวกับ การจดทะเบียนพาณิชย์

4 แบบฟอร์มเอกสารดาวน์โหลด/ เอกสารการจดทะเบียนพาณิชย์

5 คู่มือการจดทะเบียน

6 **VAI** ทะเบียนพาณิชย์ Video Assisted Instructions

7 ห้องสนทนา

8 คำถามที่พบบ่อย/ คำวินิจฉัยเกี่ยวกับทะเบียนพาณิชย์

9 หน่วยงานอื่น ๆ

10 ข่าวสารน่าสนใจ/กิจกรรม

ผู้มีสิทธิการสอบอิเล็กทรอนิกส์ (VAI ทะเบียนพาณิชย์) (รายละเอียดโปรดคลิก)

แบบฟอร์มสรปสื่อประชาสัมพันธ์ข้าง (รายละเอียดโปรดคลิก)

คู่มือการปฏิบัติงานตาม พรบ.ทะเบียนพาณิชย์ พ.ศ.2499 และ พรบ.การบัญชี พ.ศ. 2543 เกี่ยวกับการค้า ข้าง (รายละเอียดโปรดคลิก)

ห้ามค้าข้างแอฟริกาและจดทะเบียนพาณิชย์ไม่ได้ (รายละเอียดโปรดคลิก)

คำชี้แจง เรื่อง ให้ผู้ประกอบการค้าข้างและผลิตภัณฑ์จากข้างยื่นจดทะเบียนพาณิชย์ (รายละเอียดโปรดคลิก)

แนวทางปฏิบัติเกี่ยวกับการจดทะเบียนพาณิชย์ผู้ค้าข้าง (รายละเอียดโปรดคลิก)

8 ปัญหาในการพิมพ์ทะเบียนพาณิชย์ พร้อมสาเหตุ และวิธีแก้ไขปัญหา (รายละเอียดโปรดคลิก)

การจดทะเบียนโอนพาณิชย์กิจ (รายละเอียดโปรดคลิก)

งานทะเบียนพาณิชย์ ขอแจ้งย้ายสถานที่ติดต่อ (รายละเอียดโปรดคลิก)

ดาวน์โหลดเอกสารควบคุมการค้าข้าง (รายละเอียดโปรดคลิก)

ขอแจ้งหมายเลขโทรศัพท์ใหม่สำหรับติดต่อขอเบิกใบรับคำลิขสิทธิ์ (รายละเอียดโปรดคลิก)

แนวทางปฏิบัติในการดำเนินคดีตามพระราชบัญญัติทะเบียนพาณิชย์ พ.ศ. 2499 (รายละเอียดโปรดคลิก)

คำชี้แจง เรื่อง ให้ผู้ประกอบการค้าข้างและผลิตภัณฑ์จากข้างยื่นจดทะเบียนพาณิชย์ (รายละเอียดโปรดคลิก)

เอกสารแนะนำการจดทะเบียนพาณิชย์ผ่านระบบจัดเก็บและบันทึกข้อมูลทะเบียนพาณิชย์ (รายละเอียดโปรดคลิก)

สำรวจข้อมูลการจดทะเบียนพาณิชย์ธุรกิจค้าข้าง (รายละเอียดโปรดคลิก)

ดาวน์โหลดเลขทะเบียนพาณิชย์สำหรับห้างหุ้นส่วนสามัญ ปี 2558 (รายละเอียดโปรดคลิก)

ดาวน์โหลดตราธุรกิจปี 2552 เริ่มใช้ตั้งแต่ วันที่ 6 มกราคม 2557 เป็นต้นไป (รายละเอียดโปรดคลิก)

11 องค์ความรู้

www.dbd.go.th (รายละเอียดโปรดคลิก)

ข้อแนะนำการใช้งานระบบจัดเก็บและบริการข้อมูลทะเบียนพาณิชย์ (รายละเอียดโปรดคลิก)

เอกสารที่ใช้ในการจดทะเบียนพาณิชย์ (รายละเอียดโปรดคลิก)

1. ระบบงาน เป็นหัวข้อสำหรับเข้าใช้งานจดทะเบียนพาณิชย์ผ่านระบบ

DBD ระบบจัดเก็บและบริการข้อมูลทะเบียนพาณิชย์
กรมพัฒนาธุรกิจการค้า กระทรวงพาณิชย์

Department of Business Development

เข้าสู่ระบบ

รหัสผู้ใช้ :

รหัสผ่าน :

เข้าสู่ระบบ **เปลี่ยนรหัสผ่าน**


copyright © 2012, SummitComputer, All Rights Reserved

ข้อมูลข่าวสาร

1. กรมพัฒนาธุรกิจการค้า เปลี่ยนรูปแบบพิมพ์ใบสำคัญจากระบบงาน โดยเพิ่มคำแนะนำแสดงในหน้า 2 (NEW)
2. ระบบงานทะเบียนพาณิชย์ เริ่มใช้งาน

อ่านข้อมูลข่าวสารทั้งหมด


โดยจะแสดงหน้าเมนูสำหรับจดทะเบียนพาณิชย์ตามแต่ละประเภทการจดทะเบียน



ระบบจัดเก็บและให้บริการข้อมูลทะเบียนพาณิชย์
กรมพัฒนาธุรกิจการค้า กระทรวงพาณิชย์

- ระบบจดทะเบียนพาณิชย์
 - ข้อมูลบันทึกการจดทะเบียนพาณิชย์
 - RCP010100 : จดทะเบียนจัดตั้งทะเบียนพาณิชย์
 - RCP010200 : จดทะเบียนเปลี่ยนแปลงรายการจดทะเบียน
 - RCP010300 : จดทะเบียนเลิกทะเบียนพาณิชย์
 - RCP010400 : การบันทึกรายการแก้ไขอื่นๆ ที่ไม่ต้องขอจดทะเบียน
 - RCP010500 : การเพิกถอนรายการจดทะเบียน
 - พิมพ์ใบสำคัญ
 - RCP020100 : การพิมพ์ใบสำคัญทะเบียนพาณิชย์
 - สอบถาม
 - RCI030100 : ตรวจสอบค่าของจดทะเบียนพาณิชย์
 - RCI030200 : ตรวจสอบข้อมูลทะเบียนพาณิชย์
 - RCI030300 : สอบถามข้อมูลสถิติการจดทะเบียนพาณิชย์ (ผู้ประกอบพาณิชย์กิจ)
 - RCI030400 : สอบถามข้อมูลสถิติการจดทะเบียนพาณิชย์ (ที่ตั้งสำนักงาน)
 - RCI030500 : สอบถามข้อมูลสถิติการจดทะเบียนพาณิชย์อิเล็กทรอนิกส์และจำนวนเว็บไซต์
 - RCI030600 : สอบถามข้อมูลสถิติการจดทะเบียนพาณิชย์ตามอันดับสูงสุด (ชนิดพาณิชย์กิจ/ทุนจดทะเบียน)
 - RCI030700 : สอบถามจำนวนเพิกถอนการจดทะเบียน
 - RCI060200 : ตรวจสอบจำนวนสำนักงานและผู้ใช้งานที่เข้าระบบ
 - RCI060300 : ตรวจสอบจำนวนสำนักงานและผู้ใช้งานที่บ้านที่ข้อมูลการจดทะเบียน
 - RCI060400 : ตรวจสอบสำนักงานทะเบียนพาณิชย์ที่บ้านที่ข้อมูลการจดทะเบียน
 - RCI060500 : ตรวจสอบสำนักงานทะเบียนพาณิชย์ที่เข้าระบบ
 - รายงาน
 - RCR030100 : รายงานการยื่นค่าของจดทะเบียนพาณิชย์
 - RCR030200 : รายงานการยื่นค่าของจดทะเบียนพาณิชย์ (แสดงชนิดพาณิชย์กิจ/ที่ตั้งสำนักงาน)
 - RCR030300 : รายงานสถิติการจดทะเบียนพาณิชย์ (ผู้ประกอบกิจการ)
 - RCR030400 : รายงานสถิติการจดทะเบียนพาณิชย์ (ที่ตั้งสำนักงาน)
 - RCR030500 : รายงานสถิติการจดทะเบียนพาณิชย์ตามอันดับสูงสุด (ชนิดพาณิชย์กิจ/ทุนจดทะเบียน)
 - RCR030600 : รายงานจำนวนการจดทะเบียนพาณิชย์อิเล็กทรอนิกส์และจำนวนเว็บไซต์

2. กฎหมาย เป็นหัวข้อที่รวบรวมกฎหมายที่เกี่ยวข้องกับทะเบียนพาณิชย์ เช่น พระราชบัญญัติ ประกาศฯ คำสั่งฯ เป็นต้น



ระบบจัดเก็บและบริการข้อมูลทะเบียนพาณิชย์
กรมพัฒนาธุรกิจการค้า กระทรวงพาณิชย์



หน้าหลัก

Navigation : ระบบจัดเก็บและบริการข้อมูลทะเบียนพาณิชย์ > กฎหมาย

- พระราชบัญญัติทะเบียนพาณิชย์ พ.ศ. ๒๔๙๙
- ประกาศกระทรวงพาณิชย์ เรื่อง การตั้งสำนักงานทะเบียนพาณิชย์ แต่งตั้งพนักงานเจ้าหน้าที่และนายทะเบียนพาณิชย์ (ฉบับที่ ๑๐) พ.ศ. ๒๕๕๓ ลงวันที่ ๑๐ พฤศจิกายน ๒๕๕๓
- ประกาศกระทรวงพาณิชย์ เรื่อง ให้ผู้ประกอบการพาณิชย์กึ่งต้องจดทะเบียนพาณิชย์ (ฉบับที่ ๑๑) พ.ศ. ๒๕๕๓ ลงวันที่ ๑๐ พฤศจิกายน ๒๕๕๓
- คำสั่งสำนักงานกลางทะเบียนพาณิชย์ ที่ ๑/๒๕๕๓ เรื่อง หลักเกณฑ์และวิธีการกำหนดตัวเลขทะเบียนพาณิชย์ และเลขคำขอลจดทะเบียนพาณิชย์และเลขคำขอลจดทะเบียนพาณิชย์ลงวันที่ ๑๔ ธันวาคม ๒๕๕๓
- คำสั่งสำนักงานกลางทะเบียนพาณิชย์ ที่ ๒/๒๕๕๓ เรื่อง ให้จัดส่งสถิติและข้อมูลการจดทะเบียนพาณิชย์ ลงวันที่ ๑๔ ธันวาคม ๒๕๕๓
- คำสั่งสำนักงานกลางทะเบียนพาณิชย์ ที่ ๑/๒๕๕๔ เรื่อง หลักเกณฑ์และวิธีการกำหนดเลขทะเบียนพาณิชย์ และเลขคำขอลจดทะเบียนพาณิชย์จังหวัดบึงกาฬ ลงวันที่ ๒๗ ธันวาคม ๒๕๕๔
- กฎ คำสั่ง อื่นๆที่เกี่ยวข้องกับการจดทะเบียนพาณิชย์

<p style="text-align: center;">พระราชบัญญัติ ทะเบียนพาณิชย์ พ.ศ. ๒๔๙๙</p> <p style="text-align: center;">-----</p> <p style="text-align: center;">ภูมิพลอดุลยเดช ป.ร. ให้ไว้ ณ วันที่ ๒๕ มกราคม พ.ศ. ๒๔๙๙ เป็นปีที่ ๑๑ ในรัชกาลปัจจุบัน</p> <p style="text-align: center;">พระบาทสมเด็จพระปรเมนทรมหาภูมิพลอดุลยเดช มีพระบรมราชโองการโปรดเกล้าฯ ให้ประกาศว่า</p> <p style="text-align: center;">โดยที่เป็นการสมควรปรับปรุงกฎหมายว่าด้วยทะเบียนพาณิชย์</p> <p style="text-align: center;">จึงทรงพระกรุณาโปรดเกล้าฯ ให้ตราพระราชบัญญัติขึ้นไว้โดยคำแนะนำและยินยอมของสภามหาบัณฑิตต่อไป</p> <p style="text-align: center;">มาตรา ๑ พระราชบัญญัตินี้เรียกว่า "พระราชบัญญัติทะเบียนพาณิชย์ พ.ศ. ๒๔๙๙"</p> <p style="text-align: center;">มาตรา ๒ พระราชบัญญัตินี้ให้ใช้บังคับตั้งแต่วันถัดจากวันประกาศในราชกิจจานุเบกษาเป็นต้นไป</p> <p style="text-align: center;">มาตรา ๓ ให้ยกเลิก</p> <p style="text-align: center;">(๑) พระราชบัญญัติทะเบียนพาณิชย์ พุทธศักราช ๒๔๖๙</p> <p style="text-align: center;">(๒) พระราชบัญญัติทะเบียนพาณิชย์ (ฉบับที่ ๒) พ.ศ. ๒๕๕๐</p> <p style="text-align: center;">(๓) บรรดาบทกฎหมาย กฎ และข้อบังคับอื่น ๆ ในส่วนที่มีบัญญัติไว้สำหรับพระราชบัญญัตินี้ หรือซึ่งขัด หรือแย้งกับบทแห่งพระราชบัญญัตินี้</p> <p style="text-align: center;">มาตรา ๔ ให้รัฐมนตรีว่าการกระทรวงเศรษฐการรักษาการตามพระราชบัญญัตินี้ และให้มีอำนาจแต่งตั้งพนักงานเจ้าหน้าที่กับออกกฎกระทรวงกำหนดค่าธรรมเนียม ไม่เกินอัตราที่พระราชบัญญัตินี้ และกำหนดกิจการอื่น ๆ เพื่อปฏิบัติการให้เป็นไปตามพระราชบัญญัตินี้</p> <p style="text-align: center;">กฎกระทรวงนั้น เมื่อได้ประกาศในราชกิจจานุเบกษาแล้วให้ใช้บังคับได้</p>	<p style="text-align: center;">หน้า ๑๔</p> <p style="text-align: center;">เล่ม ๑๒๗ ตอนพิเศษ ๑๕๑ ง ราชกิจจานุเบกษา ๒๗ ธันวาคม ๒๕๕๓</p> <p style="text-align: center;">ประกาศกระทรวงพาณิชย์</p> <p style="text-align: center;">เรื่อง การตั้งสำนักงานทะเบียนพาณิชย์ แต่งตั้งพนักงานเจ้าหน้าที่และนายทะเบียนพาณิชย์ (ฉบับที่ ๑๐) พ.ศ. ๒๕๕๓</p> <p>อาศัยอำนาจตามความในมาตรา ๔ และมาตรา ๙ แห่งพระราชบัญญัติทะเบียนพาณิชย์ พ.ศ. ๒๔๙๙ ซึ่งแก้ไขเพิ่มเติมโดยพระราชบัญญัติทะเบียนพาณิชย์ (ฉบับที่ ๒) พ.ศ. ๒๕๕๐ อันเป็นพระราชบัญญัติที่มีบทบัญญัติบางประการเกี่ยวกับกิจการจำกัดสิทธิและเสรีภาพของบุคคล ซึ่งมาตรา ๒๙ ประกอบมาตรา ๓๑ และมาตรา ๓๓ ของรัฐธรรมนูญแห่งราชอาณาจักรไทยบัญญัติให้กระทำได้โดยอาศัยอำนาจตามบทบัญญัติแห่งกฎหมาย รัฐมนตรีว่าการกระทรวงพาณิชย์ออกประกาศไว้ ดังต่อไปนี้</p> <p>ข้อ ๑ ประกาศนี้เรียกว่า "ประกาศกระทรวงพาณิชย์ เรื่อง การตั้งสำนักงานทะเบียนพาณิชย์ แต่งตั้งพนักงานเจ้าหน้าที่และนายทะเบียนพาณิชย์ (ฉบับที่ ๑๐) พ.ศ. ๒๕๕๓"</p> <p>ข้อ ๒ ประกาศนี้ให้ใช้บังคับตั้งแต่วันที่ ๑ มกราคม พ.ศ. ๒๕๕๔ เป็นต้นไป</p> <p>ข้อ ๓ ให้องค์กรปกครองส่วนท้องถิ่นที่มีฐานะเป็นเทศบาลและองค์การบริหารส่วนตำบล อยู่ก่อนและในวันประกาศนี้มีผลใช้บังคับ เป็นสำนักงานทะเบียนพาณิชย์ มีอำนาจหน้าที่รับผิดชอบทะเบียนพาณิชย์อยู่ประจำตำบลหรือกิ่งตำบลที่มีสำนักงานตั้งอยู่ในเขตท้องที่ของเทศบาล และองค์การบริหารส่วนตำบลนั้น แล้วแต่กรณี</p> <p>ในกรณีองค์การบริหารส่วนตำบลตามวรรคหนึ่งได้รับการจัดตั้งเป็นเทศบาลให้เทศบาลใหม่ เป็นสำนักงานทะเบียนพาณิชย์ มีอำนาจหน้าที่รับผิดชอบทะเบียนพาณิชย์อยู่ประจำตำบลหรือกิ่งตำบลที่มีสำนักงานตั้งอยู่ในเขตท้องที่ของเทศบาลนั้น</p> <p>ข้อ ๔ แต่งตั้งพนักงานเจ้าหน้าที่และนายทะเบียนพาณิชย์</p> <p>(๑) ให้พนักงานเทศบาลตั้งแต่ระดับ ๓ ขึ้นไปซึ่งนายกเทศมนตรีเทศบาลมอบหมาย เป็นพนักงานเจ้าหน้าที่และนายทะเบียนพาณิชย์ เพื่อปฏิบัติการตามพระราชบัญญัติทะเบียนพาณิชย์ พ.ศ. ๒๕๕๓ ภายในเขตอำนาจหน้าที่ของเทศบาลนั้น</p> <p>(๒) ให้พนักงานส่วนตำบลตั้งแต่ระดับ ๓ ขึ้นไปซึ่งนายกองค์การบริหารส่วนตำบลมอบหมาย เป็นพนักงานเจ้าหน้าที่และนายทะเบียนพาณิชย์ เพื่อปฏิบัติการตามพระราชบัญญัติทะเบียนพาณิชย์ พ.ศ. ๒๕๕๓ ภายในเขตอำนาจหน้าที่ขององค์การบริหารส่วนตำบลนั้น</p> <p style="text-align: center;">ประกาศ ณ วันที่ ๑๐ พฤศจิกายน พ.ศ. ๒๕๕๓ พรทิชา นาคดี รัฐมนตรีว่าการกระทรวงพาณิชย์</p>	<p style="text-align: center;">หน้า ๑๔</p> <p style="text-align: center;">เล่ม ๑๒๗ ตอนพิเศษ ๑๕๑ ง ราชกิจจานุเบกษา ๒๗ ธันวาคม ๒๕๕๓</p> <p style="text-align: center;">ประกาศกระทรวงพาณิชย์</p> <p style="text-align: center;">เรื่อง ให้ผู้ประกอบการพาณิชย์กึ่งต้องจดทะเบียนพาณิชย์ (ฉบับที่ ๑๑) พ.ศ. ๒๕๕๓</p> <p>โดยที่เป็นการสมควรปรับปรุงให้การขึ้นทะเบียนพาณิชย์ของผู้ประกอบการกึ่งต้องจดทะเบียนพาณิชย์อยู่ก่อนและในวันประกาศนี้มีผลใช้บังคับตามพระราชบัญญัติทะเบียนพาณิชย์ พ.ศ. ๒๔๙๙ ให้เป็นองค์กรปกครองส่วนท้องถิ่น อาศัยอำนาจตามความในมาตรา ๙ (๒) และมาตรา ๙ แห่งพระราชบัญญัติทะเบียนพาณิชย์ พ.ศ. ๒๔๙๙ อันเป็นพระราชบัญญัติที่มีบทบัญญัติบางประการเกี่ยวกับกิจการจำกัดสิทธิและเสรีภาพของบุคคล ซึ่งมาตรา ๒๙ ประกอบมาตรา ๓๑ และมาตรา ๓๓ ของรัฐธรรมนูญแห่งราชอาณาจักรไทยบัญญัติให้กระทำได้โดยอาศัยอำนาจตามบทบัญญัติแห่งกฎหมาย รัฐมนตรีว่าการกระทรวงพาณิชย์ออกประกาศไว้ ดังนี้</p> <p>ข้อ ๑ ประกาศนี้เรียกว่า "ประกาศกระทรวงพาณิชย์ เรื่อง ให้ผู้ประกอบการพาณิชย์กึ่งต้องจดทะเบียนพาณิชย์ (ฉบับที่ ๑๑) พ.ศ. ๒๕๕๓"</p> <p>ข้อ ๒ ประกาศนี้ให้ใช้บังคับตั้งแต่วันที่ ๑ มกราคม พ.ศ. ๒๕๕๔ เป็นต้นไป</p> <p>ข้อ ๓ ให้ยกเลิกประกาศกระทรวงพาณิชย์ เรื่อง ให้ผู้ประกอบการพาณิชย์กึ่งต้องจดทะเบียนพาณิชย์ (ฉบับที่ ๑๐) พ.ศ. ๒๕๕๓</p> <p>ข้อ ๔ การได้บังคับข้อข้อ ๕ ให้ผู้ประกอบการพาณิชย์กึ่งต้องจดทะเบียนพาณิชย์อยู่ก่อนและในวันประกาศนี้มีผลใช้บังคับตามพระราชบัญญัติทะเบียนพาณิชย์ พ.ศ. ๒๕๕๓ และนายทะเบียนหรือบริษัทมหาชนจำกัดตามกฎหมายว่าด้วยบริษัทมหาชนจำกัด ทุกข้อที่ตราว่าราชการต้องจดทะเบียนพาณิชย์</p> <p>(๑) การทำใบเสร็จรับเงิน และการทำใบเสร็จรับเงินที่ผิดหรือซ้ำ</p> <p>(๒) การขายสินค้าไม่ถูกต้องอย่างใด อย่างหนึ่ง หรือหลายอย่างก็ตาม คิดรวมทั้งสิ้นในวันหนึ่งวันโดยขายได้เป็นเงินตั้งแต่ ๒๐ บาทขึ้นไป หรือมีสินค้าคงคลังไว้โดยขายได้รวมทั้งสิ้นเป็นเงินตั้งแต่ ๕๐๐ บาทขึ้นไป</p> <p>(๓) การเป็นนายหน้าหรือตัวแทนค้าส่ง ซึ่งทำการเกี่ยวกับสินค้าไม่ถูกต้องอย่างใด อย่างหนึ่ง หรือหลายอย่างก็ตาม และสินค้าดังกล่าวมีค่ารวมทั้งสิ้นในวันหนึ่งวันโดยเป็นเงินตั้งแต่ ๒๐ บาทขึ้นไป</p>
---	--	---

3. ความรู้เกี่ยวกับการจดทะเบียนพาณิชย์ เป็นหัวข้อที่รวบรวมความรู้ต่างๆ ที่จำเป็นต้องทราบสำหรับการจดทะเบียนพาณิชย์

บริการข้อมูล >> ทะเบียนพาณิชย์

๑) คำนิยาม

- คำนิยามพาณิชย์อิเล็กทรอนิกส์

๒) รหัสธุรกิจ

- ดาวนโหลดรหัสธุรกิจ
- รหัสธุรกิจ การให้บริการเครื่องคอมพิวเตอร์เพื่อใช้อินเตอร์เน็ต และเกมส์
- วิธีค้นหารหัสธุรกิจ

๓) การรายงานการจดทะเบียนการจดทะเบียนพาณิชย์ต้องรายงานทาง e-mail ไปยังสำนักงานพัฒนาธุรกิจการค้าจังหวัด ภายในวันที่ ๑๕ ของเดือนถัดไป (สำหรับเทศบาล/อบต. ที่ไม่ใช่ระบบจัดเก็บและบันทึกข้อมูลทะเบียนพาณิชย์ทางอินเตอร์เน็ต)

- แบบรายงาน(ตั้ง/เปลี่ยนแปลง/เลิก)
- วิธีบันทึกข้อมูล
- ปัญหาข้อบกพร่องในการรายงาน
- แนวทางติดตามสถิติข้อมูลทะเบียนพาณิชย์
- การบันทึกข้อมูลในระบบจัดเก็บและบันทึกข้อมูลทะเบียนพาณิชย์ทางอินเตอร์เน็ต ในกรณีที่ไม่มีการจดทะเบียนพาณิชย์ในแต่ละเดือน
- e-mail address ของสำนักงานพัฒนาธุรกิจการค้าจังหวัด

๔) ดาวนโหลดเลขทะเบียนพาณิชย์สำหรับผู้ประกอบพาณิชย์เป็นบุคคลธรรมดาซึ่งไม่มีสัญชาติไทยหรือห้างหุ้นส่วนสามัญหรือนิติบุคคลที่ไม่ได้จดทะเบียนในประเทศไทย ปี ๒๕๕๙ (New)


๕. ตัวอย่างสัญญาห้างหุ้นส่วนสามัญและหนังสือให้ความยินยอมให้ใช้สถานที่ตั้งสำนักงานใหญ่

- สัญญาเข้าหุ้นส่วน(ตั้ง)
- สัญญาหุ้นส่วนแก้ไขเพิ่มเติม(เปลี่ยนแปลง)
- สัญญาเลิกห้างหุ้นส่วน
- หนังสือยินยอมให้ใช้สถานที่ตั้งสำนักงานใหญ่


๖) อัตราอากรแสตมป์ในสัญญาหุ้นส่วน และสัญญาเช่า

กองทะเบียนบริษัทมหาชนและธุรกิจพิเศษ กรมพัฒนาธุรกิจการค้า
หากมีข้อสงสัยหรือต้องการแนะนำ ติดต่อสอบถามได้ที่
E-mail : regis_c@dbd.go.th
Tel : 02 5474446-7

4. แบบฟอร์มเอกสารดาวน์โหลด เป็นหัวข้อที่รวบรวมแบบพิมพ์งานทะเบียนพาณิชย์สำหรับดาวน์โหลดไปใช้งาน


















ระบบจัดเก็บและบริการข้อมูลทะเบียนพาณิชย์
กรมพัฒนาธุรกิจการค้า กระทรวงพาณิชย์











หน้าหลัก


Navigation : ระบบจัดเก็บและบริการข้อมูลทะเบียนพาณิชย์ -> **ดาวน์โหลดแบบฟอร์ม**

-  คำแนะนำการใช้งาน
-  แบบพิมพ์จดทะเบียนพาณิชย์
-  แบบตรวจค้น/ขอหนังสือรับรองและคัดสำเนาเอกสาร
-  สถานที่ติดต่อขอเบิกใบรับค่าลิขสิทธิ์
-  เอกสารที่ใช้ในการจดทะเบียนพาณิชย์

ทะเบียนพาณิชย์ : จัดทะเบียนจัดตั้งใหม่			
ชื่อย่อ	ชื่อเต็ม	ไฟล์.Pdf	ไฟล์.Zip
-	คำแนะนำ		
แบบ ทพ.	คำขอตกลงทะเบียนพาณิชย์		
-	เอกสารประกอบการจดทะเบียนพาณิชย์อิเล็กทรอนิกส์		
-	หนังสือมอบอำนาจ		
-	แบบคำร้อง		

ทะเบียนพาณิชย์ : จัดทะเบียนเปลี่ยนแปลงรายการ			
ชื่อย่อ	ชื่อเต็ม	ไฟล์.Pdf	ไฟล์.Zip
-	คำแนะนำ		
แบบ ทพ.	คำขอตกลงทะเบียนพาณิชย์		
-	หนังสือมอบอำนาจ		
-	แบบคำร้อง		

สำนักงานทะเบียนพาณิชย์
จังหวัดนนทบุรี
จังหวัดนนทบุรี



กรมพัฒนาธุรกิจการค้า

แบบ ทพ.
จดทะเบียนนิติบุคคล
ประเภทนิติบุคคล

1) ผู้ประกอบการจดทะเบียน
2) ผู้มีอำนาจจดทะเบียน
3) สถานที่จดทะเบียน
4) เลขที่จดทะเบียนพาณิชย์
5) วัตถุประสงค์ประกอบกิจการ

1) ชื่อผู้ประกอบกิจการ (Owner Name)
2) ชื่อที่ใช้ในการประกอบกิจการ (Company Name)
3) ที่อยู่ในการจดทะเบียนพาณิชย์ (Address)
4) เงินทุนจดทะเบียน (Paid-up Capital)
5) ประเภทของกิจการ (Type of Business)
6) ชนิดของนิติบุคคล (Type of Legal Entity)
7) วัตถุประสงค์ประกอบกิจการ (Objectives)
8) วิธีการประกอบกิจการ (Business Method)
9) วิธีการชำระเงิน (Payment Method)
10) จำนวนหุ้น (Number of Shares)
11) หมายเลขโทรศัพท์ (Telephone)
12) หมายเลขโทรสาร (Fax)
13. e-Mail (ถ้ามี) (E-mail Address)
14. ข้อมูลอื่นๆ (Other Information)
15. สำเนาใบจดทะเบียน (Copy of Registration Certificate)

สำนักงานทะเบียนพาณิชย์
จังหวัดนนทบุรี
จังหวัดนนทบุรี



กรมพัฒนาธุรกิจการค้า

แบบ ทพ.
จดทะเบียนนิติบุคคล
ประเภทนิติบุคคล

1) ชื่อผู้ประกอบกิจการ (Owner Name)
2) ชื่อที่ใช้ในการประกอบกิจการ (Company Name)
3) ที่อยู่ในการจดทะเบียนพาณิชย์ (Address)
4) เงินทุนจดทะเบียน (Paid-up Capital)
5) ประเภทของกิจการ (Type of Business)
6) ชนิดของนิติบุคคล (Type of Legal Entity)
7) วัตถุประสงค์ประกอบกิจการ (Objectives)
8) วิธีการประกอบกิจการ (Business Method)
9) วิธีการชำระเงิน (Payment Method)
10) จำนวนหุ้น (Number of Shares)
11) หมายเลขโทรศัพท์ (Telephone)
12) หมายเลขโทรสาร (Fax)
13. e-Mail (ถ้ามี) (E-mail Address)
14. ข้อมูลอื่นๆ (Other Information)
15. สำเนาใบจดทะเบียน (Copy of Registration Certificate)

5. คู่มือทะเบียนพาณิชย์ เป็นหัวข้อที่รวบรวมคู่มืองานทะเบียนพาณิชย์ ทั้งส่วนกฎหมาย และการใช้งานระบบทะเบียนพาณิชย์





DBD ระบบจัดเก็บและบริการข้อมูลทะเบียนพาณิชย์
กรมพัฒนาธุรกิจการค้า กระทรวงพาณิชย์

หน้าหลัก


Navigation : ระบบจัดเก็บและบริการข้อมูลทะเบียนพาณิชย์ > คู่มือการจดทะเบียน

- คู่มือการจดทะเบียนพาณิชย์ ตามพระราชบัญญัติทะเบียนพาณิชย์ พ.ศ. ๒๔๙๙
- คู่มือการปฏิบัติงานสำหรับนายทะเบียนพาณิชย์ และพนักงานเจ้าหน้าที่
- คู่มือพาณิชย์อิเล็กทรอนิกส์
- คู่มือการใช้งานระบบจัดเก็บและบันทึกข้อมูลทะเบียนพาณิชย์
- การจดทะเบียนพาณิชย์ตามพระราชบัญญัติทะเบียนพาณิชย์ พ.ศ. 2499
- เอกสารแนะนำการจดทะเบียนพาณิชย์ผ่านระบบจัดเก็บและบันทึกข้อมูลทะเบียนพาณิชย์ทางอินเทอร์เน็ต

<p>คู่มือการจดทะเบียนพาณิชย์ ตามพระราชบัญญัติ ทะเบียนพาณิชย์ พ.ศ. 2499</p> <p>โดย กรมพัฒนาธุรกิจการค้า</p>	<p>คู่มือการปฏิบัติงานสำหรับ นายทะเบียนพาณิชย์ และพนักงานเจ้าหน้าที่</p> <p>โดย กรมพัฒนาธุรกิจการค้า</p>	 <p>คู่มือการจดทะเบียนพาณิชย์ประกอบพาณิชย์กึ่งพาณิชย์อิเล็กทรอนิกส์ และการขอใช้เครื่องหมายรับรองการจดทะเบียนพาณิชย์อิเล็กทรอนิกส์</p> <p>จัดทำโดย</p> <p>สำนักพาณิชย์อิเล็กทรอนิกส์ กรมพัฒนาธุรกิจการค้า e-Mail : e-commerce@dbd.go.th โทรศัพท์ ๐ ๒๕๔๗ ๕๓๖๐ โทรสาร ๐ ๒๕๔๗ ๕๓๗๓</p>	 <p>ระบบจัดเก็บและบริการข้อมูลทะเบียนพาณิชย์ คู่มือการใช้งานสำหรับผู้ใช้งานระบบ (User Manual) เวอร์ชัน 2.0, วันที่ 25 ตุลาคม 2555</p>
--	--	---	--

6. สื่อการสอน vai ทะเบียนพาณิชย์ เป็นหัวข้อสำหรับให้ความรู้การจดทะเบียนพาณิชย์ในรูปแบบสื่อการสอนอนิเมชั่น

หน้าแรก | การใช้งานระบบทะเบียนพาณิชย์ | การจดทะเบียนพาณิชย์ | กฎหมายที่เกี่ยวข้อง | สมาชิก | ติดต่อเรา




5.ระยะเวลาที่กฎหมายกำหนดให้ดำเนินการจดทะเบียน


2014-10-17 06:10:39

5 ระยะเวลาที่กฎหมายกำหนดให้ดำเนินการจดทะเบียน

[Read More](#)




วิดีโอ ใหม่



RECOMMENDED


2014-10-17 02:10:41

1.ข้อแนะนำในการเริ่มต้นใช้งานระบบจัดเก็บและบริการข้อมูลทะเบียนพาณิชย์...




2014-10-17 02:10:51

2.วิธีตั้งค่าการใช้งานระบบ...




2014-10-17 02:10:32

3.วิธีกำหนดสิทธิรหัสผู้ใช้งาน และ รหัสผ่านให้กับนายทะเบียนผู้ใช้งานระบบ...




2014-10-17 02:10:32

4.การจดทะเบียนจัดตั้งใหม่ (กรณีบุคคลธรรมดาจดทะเบียนขายสินค้าผ่านอินเทอร์เน็ต)...



2014-10-17 02:10:33

5.การจดทะเบียนจัดตั้งใหม่ (กรณีนิติบุคคลจดทะเบียนขายสินค้าเกี่ยวกับความบันเทิง)...



2014-10-17 02:10:29

6.การจดทะเบียนจัดตั้งใหม่ (กรณีเป็นห้างหุ้นส่วนสามัญ)...

เข้าสู่ระบบ


รหัสผู้ใช้(Username)

รหัสผ่าน>Password

 ให้อยู่ในระบบต่อไป

ลืมรหัสผ่าน ?
 สมัครสมาชิก

วิดีโอ ยอดนิยม



RECOMMENDED

1 ข้อแนะนำในการเริ่มต้นใช้งานระบบ...
Views: 394

หัวข้อกลุ่มวิดีโอ

กลุ่มหัวข้อ: การจดทะเบียนพาณิชย์

7. ห้องสนทนา เป็นหัวข้อสำหรับฝากคำถามเกี่ยวกับการจดทะเบียนพาณิชย์ และตอบคำถามโดยเจ้าหน้าที่ฝ่ายกำกับจดทะเบียนพาณิชย์

regcom.dbd.go.th/webboardregcom/viewfor							
	➔ แนะนำการดาวน์โหลด Chrome	13477	tae_@dmin	04 ม.ค. 2013 15:26	0	72	04 ม.ค. 2013 15:26 tae_@dmin ➔
	➔ แนะนำการเพิ่มรหัสผู้ใช้ในสำนักงาน	13471	tae_@dmin	26 ธ.ค. 2012 15:24	2	131	03 ม.ค. 2013 14:15 NANA ➔
	➔ (ขอความร่วมมือ) การใช้งานห้องสนทนา	13469	tae_@dmin	26 ธ.ค. 2012 14:50	0	88	26 ธ.ค. 2012 14:50 tae_@dmin ➔
	➔ (สำคัญ) แนะนำการตั้งค่าเพื่อใช้งานปุ่มแวนชยาย (ปุ่มชม)	13467	tae_@dmin	24 ธ.ค. 2012 14:54	1	192	24 ธ.ค. 2012 15:15 มือใหม่จ้า ➔
	➔ แนะนำระบบใบสำคัญ	13468	tae_@dmin	24 ธ.ค. 2012 15:15	0	140	24 ธ.ค. 2012 15:15 tae_@dmin ➔
	➔ ข้อความอักษรโรมัน	13659	ทต.หนองบัวใต้	02 ก.พ. 2015 10:52	1	11	02 ก.พ. 2015 16:48 ฝ่ายกำกับจดทะเบียนพาณิชย์ ➔
	➔ สอบถามรหัสจดทะเบียนพาณิชย์	13658	ทต.หนองบัวใต้	29 ม.ค. 2015 15:16	4	19	02 ก.พ. 2015 16:41 ฝ่ายกำกับจดทะเบียนพาณิชย์ ➔
	➔ สอบถามเกี่ยวกับการเปลี่ยนแปลงวันที่จดทะเบียนคะ	13657	กาญจนาวดี	29 ม.ค. 2015 12:05	1	12	30 ม.ค. 2015 09:02 ฝ่ายกำกับจดทะเบียนพาณิชย์ ➔
	➔ เปิดโรงเรียนสอนภาษา ใจรหัสอะไรครับ	13654	say2517	16 ม.ค. 2015 10:29	3	21	27 ม.ค. 2015 15:59 ฝ่ายกำกับจดทะเบียนพาณิชย์ ➔
	➔ สอบถามรหัสธุรกิจ	13656	อบต.ห้วยชะ	26 ม.ค. 2015 12:07	1	25	27 ม.ค. 2015 15:58 ฝ่ายกำกับจดทะเบียนพาณิชย์ ➔
	➔ ขอรหัส	13655	pa	26 ม.ค. 2015 11:52	1	15	27 ม.ค. 2015 15:58 ฝ่ายกำกับจดทะเบียนพาณิชย์ ➔
	➔ นำข้อมูลเก่าเข้าระบบ	13653	ทต.หนองบัวใต้	16 ธ.ค. 2014 14:27	1	9	17 ธ.ค. 2014 16:45 ฝ่ายกำกับจดทะเบียนพาณิชย์ ➔
	➔ กรณีผู้ประกอบการพาณิชย์กึ่งเสียชีวิต	13652	ubn3418501	16 ธ.ค. 2014 10:34	1	15	17 ธ.ค. 2014 16:34 ฝ่ายกำกับจดทะเบียนพาณิชย์ ➔
	➔ เปลี่ยนแปลงชื่อผู้ประกอบการพาณิชย์กิจ	13651	อบต.เหล่าบก	11 ธ.ค. 2014 11:26	1	13	12 ธ.ค. 2014 13:42 ฝ่ายกำกับจดทะเบียนพาณิชย์ ➔
	➔ ปรับปรุงข้อมูลค่าจดทะเบียน	13650	sp	03 ธ.ค. 2014 12:50	1	21	09 ธ.ค. 2014 16:51 ฝ่ายกำกับจดทะเบียนพาณิชย์ ➔


8. คำถามที่พบบ่อย/คำวินิจฉัย เป็นหัวข้อที่รวบรวมคำถามที่พบบ่อยในการจดทะเบียนพาณิชย์ และคำวินิจฉัยข้อหาหรืองานทะเบียนพาณิชย์

คำถาม-คำตอบเกี่ยวกับงานจดทะเบียนพาณิชย์			ข้อหาหรือเกี่ยวกับการจดทะเบียนพาณิชย์			
ข้อ	คำถาม	คำตอบ	เรื่อง	ประเด็นปัญหา	คำวินิจฉัย	หมายเหตุ
๑	ประเภทพาณิชย์กิจ การรับจ้างทำเครื่องประดับอัญมณี สามารถจดทะเบียนพาณิชย์ได้หรือไม่	การรับจ้างทำอัญมณีรวมถึงการรับจ้างทำของทุกชนิด กฎหมายยกเว้นไม่ต้องจดทะเบียนพาณิชย์	การประกอบ หัตถกรรมหรือการ อุตสาหกรรม /การ รับเหมาก่อสร้าง	แนวทางปฏิบัติ การจดทะเบียนพาณิชย์กรณีผลิตสินค้าและการรับจ้างทำของ	๑. การประกอบหัตถกรรมหรือการอุตสาหกรรมตามประกาศกระทรวงพาณิชย์ เรื่อง ให้ผู้ประกอบการจดทะเบียนต้องจดทะเบียนพาณิชย์ (ฉบับที่ ๖) พ.ศ. ๒๕๔๖ สินค้าที่ขายจะต้องเป็นสินค้าที่ผลิตได้จึงเป็นพาณิชย์กิจที่ผู้ประกอบการจะต้องจดทะเบียนพาณิชย์ ดังนั้น การรับจ้างทำของจึงมิใช่เป็นการประกอบหัตถกรรมหรืออุตสาหกรรมแต่อย่างใด ส่วนการรับจ้างทำของที่จะถือเป็นกิจการที่เป็นพาณิชย์กิจนั้น รัฐมนตรีว่าการกระทรวงพาณิชย์จะต้องออกประกาศก่อน ผู้ประกอบการจดทะเบียนจะต้องจดทะเบียนแต่ขณะนี้ยังไม่ได้ออกประกาศดังกล่าว ผู้ประกอบการจึงไม่ต้องจดทะเบียนพาณิชย์	พณ ๐๘๐๕.๐๓/๒๖๗๙ ลงวันที่ ๔ ตุลาคม ๒๕๔๗
๒	การประกอบพาณิชย์กิจค้าของกำรวมถึงการให้เช่าพระเครื่อง สามารถจดทะเบียนพาณิชย์ได้หรือไม่	การให้เช่าพระเครื่องสามารถจดทะเบียนพาณิชย์ได้ โดยให้ระบุชนิดแห่งพาณิชย์กิจเป็นการจำหน่ายพระเครื่อง ส่วนกรณีการประกอบพาณิชย์กิจค้าของเก่า กฎหมายกำหนดให้ผู้ค้าจะต้องได้รับใบอนุญาตประกอบกิจการค้าของเก่าจากกรมการปกครอง กระทรวงมหาดไทย หากผู้ค้าจะดำเนินการจดทะเบียนพาณิชย์ ผู้ค้าจะแนบใบอนุญาตการประกอบกิจการค้าของเก่าหรือไม่ก็ได้				
๓	การให้เช่าอาคารเป็นที่พักอาศัยหรือเป็นโกดังเก็บสินค้า สามารถจดทะเบียนพาณิชย์ได้หรือไม่	การให้เช่าอาคารเป็นที่พักอาศัยหรือโกดังเก็บสินค้า เป็นการให้เช่าทรัพย์สิน ซึ่งกฎหมายมิได้กำหนดให้ต้องจดทะเบียนพาณิชย์ เว้นแต่ การให้เช่าห้องพักของโรงแรม สามารถขอจดทะเบียนพาณิชย์ ในส่วนของการให้เช่าพาร์ทเมนท์เป็นรายวันหรือรายเดือน หากมิได้มีสภาพเป็นโรงแรม ประกาศกระทรวงพาณิชย์มิได้กำหนดให้ต้องจดทะเบียนพาณิชย์			๒. ในกรณีที่พาณิชย์กิจบางอย่าง เช่น การรับเหมาก่อสร้าง การรับจ้างแรงงานทั่วไป รับซ่อมอุปกรณ์ไฟฟ้าทุกชนิด รับจ้างบรรทุกของโดยรถยนต์ รับจ้างซ่อมรถยนต์ ล้าง อัดฉีด เปลี่ยนถ่ายน้ำมันเครื่อง และรับจ้างอื่นๆ ซึ่งเป็นกรให้บริการและยังไม่ได้กำหนดโดยพระราชกฤษฎีกาให้เป็นพาณิชย์กิจ รวมทั้งยังไม่ได้ประกาศให้เป็นพาณิชย์กิจต้องจดทะเบียนด้วยแล้ว ผู้ประกอบการดังกล่าวจึงไม่ต้องจดทะเบียนพาณิชย์เช่นเดียวกัน	

9. หน่วยงานอื่นๆ เป็นหัวข้อที่รวบรวมที่อยู่ และหมายเลขโทรศัพท์ของหน่วยงานต่างๆ ที่เกี่ยวข้องกับการทะเบียนพาณิชย์

จังหวัด	ที่ตั้งสำนักงาน
กำแพงเพชร	สำนักงานพัฒนาธุรกิจการค้าจังหวัดกำแพงเพชร อาคารศูนย์ราชการจังหวัด ชั้น 1 ถ.กำแพงเพชร-สโขทัย ต.หนองปลิง อ.เมือง จ. กำแพงเพชร 62000 โทร. 0 5571 0171-2 โทรสาร. 0 5571 0172-3 kamphaengphet@dbd.go.th
ชัยนาท	สำนักงานพัฒนาธุรกิจการค้าจังหวัดชัยนาท 116 หมู่ 4 ต.บ้านกล้วย อ.เมือง จ. ชัยนาท 17000 โทร. 0 5642 1315-6 โทรสาร. 0 5642 1315 chainat@dbd.go.th
นครปฐม	สำนักงานพัฒนาธุรกิจการค้าจังหวัดนครปฐม เลขที่ 642/48-49 ถ.ทหารบก ต.พระปฐมเจดีย์ อ.เมือง จ. นครปฐม 73000 โทร. 0 3425 0620 . 0 3424 3652 , 0 3425 0620 โทรสาร. 0 3421 3529 nakhonpathom@dbd.go.th
นครสวรรค์	สำนักงานพัฒนาธุรกิจการค้าจังหวัดนครสวรรค์ 400/65 ถ.สวรรค์วิถี ต.นครสวรรค์ตก อ.เมือง จ.นครสวรรค์ 60000 โทร. 0 5622 4560 , 0 5622 3712-3 โทรสาร. 0 5622 3713 , 0 5622 4560 nakhonsawan@dbd.go.th
นนทบุรี	สำนักงานพัฒนาธุรกิจการค้าจังหวัดนนทบุรี 15 ซ.รัตนธิเบศร์ 6 ต.บางกระสอ อ.เมือง จ.นนทบุรี 11000 โทร. 0 2591 7882 , 0 2589 7958 โทรสาร. 0 2580 1071 nonthaburi@dbd.go.th
ปทุมธานี	สำนักงานพัฒนาธุรกิจการค้าจังหวัดปทุมธานี 35 / 2 หมู่ 1 ซ.วัดเสด็จ ถ.ปทุม - รังสิต ต.บ้านกลาง อ.เมือง จ.ปทุมธานี 12000 โทร. 0 2567 0399 , 0 2567 0344 โทรสาร. 0 2567 3146 pathumthani@dbd.go.th

10. ข่าวสารน่าสนใจ/กิจกรรม เป็นหัวข้อที่รวบรวมข่าวสารต่างๆ ที่เกี่ยวข้องกับการดำเนินงานทะเบียนพาณิชย์

 ข่าวสารน่าสนใจ/กิจกรรม อ่านทั้งหมด

ดาวน์โหลดเลขทะเบียนพาณิชย์สำหรับห้างหุ้นส่วนสามัญ ปี 2559 (รายละเอียดโปรดคลิก)

แบบบันทึกการให้ถ้อยคำสำหรับงานทะเบียนพาณิชย์ (รายละเอียดโปรดคลิก)

ข่าวประชาสัมพันธ์ คู่มือ และเอกสารเผยแพร่ เกี่ยวกับการจดทะเบียนพาณิชย์กิจการค้าปลีก (รายละเอียดโปรดคลิก)

ดาวน์โหลดคู่มือสำหรับประชาชน/แบบบันทึกความบกพร่องของคำขอและเอกสารประกอบคำขอจดทะเบียน/แบบขอแจ้งพิจารณาคำขอ (รายละเอียดโปรดคลิก)

ขออนุญาตประชาสัมพันธ์ ระบบสื่อการสอนทะเบียนพาณิชย์ (VAI ทะเบียนพาณิชย์) (รายละเอียดโปรดคลิก)

คู่มือสื่อการสอนอิเล็กทรอนิกส์ (VAI ทะเบียนพาณิชย์) (รายละเอียดโปรดคลิก)

8 ปัญหาในการพิมพ์ใบทะเบียนพาณิชย์ พร้อมสาเหตุ และวิธีแก้ไขปัญหา (รายละเอียดโปรดคลิก)

การจดทะเบียนโอนพาณิชย์กิจ (รายละเอียดโปรดคลิก)

แนวทางปฏิบัติในการดำเนินคดีตามพระราชบัญญัติทะเบียนพาณิชย์ พ.ศ. 2499 (รายละเอียดโปรดคลิก)



เอกสารแนะนำการจดทะเบียนพาณิชย์ผ่านระบบจัดเก็บและบันทึกข้อมูลทะเบียนพาณิชย์ (รายละเอียดโปรดคลิก)

วิธีปฏิบัติสำหรับเทศบาล หรือองค์การบริหารส่วนตำบลที่มีการยกฐานะหรือเปลี่ยนชื่อ (รายละเอียดโปรดคลิก)

ดาวน์โหลดเลขทะเบียนพาณิชย์สำหรับห้างหุ้นส่วนสามัญ ปี 2558 (รายละเอียดโปรดคลิก)

ดาวน์โหลดรหัสธุรกิจปี 2552 เริ่มใช้ตั้งแต่ วันที่ 6 มกราคม 2557 เป็นต้นไป (รายละเอียดโปรดคลิก)

11. องค์ความรู้ เป็นหัวข้อที่รวบรวมองค์ความรู้เฉพาะวิธีการใช้งานระบบทะเบียนพาณิชย์ผ่านระบบอินเทอร์เน็ต

 องค์ความรู้  อ่างทั้งหมด

ดาวน์โหลดเอกสารแนะนำการจดทะเบียนพาณิชย์ผ่านระบบ (เบื้องต้น) [\(รายละเอียดโปรดคลิก\)](#)

ปัญหาในการพิมพ์รายงาน java ด้วยเบราว์เซอร์ chrome และวิธีแก้ไข [\(รายละเอียดโปรดคลิก\)](#)

รหัสแสดงข้อผิดพลาดของระบบ สาเหตุข้อผิดพลาดและวิธีแก้ไข [\(รายละเอียดโปรดคลิก\)](#)

วิธีการแก้ไขข้อผิดพลาดการพิมพ์รายงานจากระบบ [\(รายละเอียดโปรดคลิก\)](#)

คำแนะนำในการกรอกข้อมูลการจดทะเบียนพาณิชย์ในกรณีไม่มีการจดทะเบียน [\(รายละเอียดโปรดคลิก\)](#)

วิธีการค้นหารหัสธุรกิจในระบบจัดเก็บและบันทึกข้อมูลทะเบียนพาณิชย์ [\(รายละเอียดโปรดคลิก\)](#)

ตัวอย่าง หนังสือยินยอมให้ใช้สถานที่ตั้งสำนักงานใหญ่ [\(รายละเอียดโปรดคลิก\)](#)

แบบรายงานการจดทะเบียนพาณิชย์ วิธีการบันทึกข้อมูล ปัญหาข้อบกพร่องการรายงานจดทะเบียนพาณิชย์ (สำหรับเทศบาล และอบต.ที่ไม่ได้บันทึกข้อมูลผ่านระบบ) และแนวทางการติดตามสถิติข้อมูลทะเบียนพาณิชย์ [\(รายละเอียดโปรดคลิก\)](#)

แนะนำการดาวน์โหลด chrome [\(รายละเอียดโปรดคลิก\)](#)

ข้อแนะนำการใช้งานระบบจัดเก็บและบริการข้อมูลทะเบียนพาณิชย์ [\(รายละเอียดโปรดคลิก\)](#)

เอกสารที่ใช้ในการจดทะเบียนพาณิชย์ [\(รายละเอียดโปรดคลิก\)](#)

ดาวน์โหลดโปรแกรม Adobe Reader เพื่อใช้ในการพิมพ์ใบสำคัญทะเบียนพาณิชย์ [\(รายละเอียดโปรดคลิก\)](#)

การแนบไฟล์เอกสาร ชื่อไฟล์ที่จะทำการแนบ ต้องไม่เป็นชื่อภาษาไทย ให้ใช้ชื่อภาษาอังกฤษ หรือตัวเลขก็ได้ [\(รายละเอียดโปรดคลิก\)](#)

วิธีกำหนดสิทธิรหัสผู้ใช้งาน และรหัสผ่านให้กับนายทะเบียนผู้ใช้งานระบบ [\(รายละเอียดโปรดคลิก\)](#)

แนะนำวิธีการใช้งานปุ่มช่วยเหลือ [\(รายละเอียดโปรดคลิก\)](#)

วิธีการจดทะเบียนพาณิชย์ผ่านระบบจัดเก็บและบริการข้อมูลทะเบียนพาณิชย์

การเข้าสู่ระบบจัดเก็บและบริการข้อมูลทะเบียนพาณิชย์

เลือกหัวข้อ เข้าสู่ระบบจัดเก็บและบริการข้อมูล ที่หน้าจอหลักระบบจัดเก็บและบันทึกข้อมูลทะเบียนพาณิชย์ (<http://regcom.dbd.go.th>)

DBD ระบบจัดเก็บและบริการข้อมูลทะเบียนพาณิชย์ กรมพัฒนาธุรกิจการค้า กระทรวงพาณิชย์

เข้าสู่ระบบจัดเก็บและบริการข้อมูล

กฎหมาย

ความรู้เกี่ยวกับการจดทะเบียนพาณิชย์

แบบฟอร์มเอกสารดาวน์โหลด/เอกสารการจดทะเบียนพาณิชย์

คู่มือการจดทะเบียน

ห้องสนทนา

คำถามที่พบบ่อย/คำวินิจฉัยเกี่ยวกับทะเบียนพาณิชย์

หน่วยงานอื่น ๆ

ข่าวสารประชาสัมพันธ์/กิจกรรม ทั้งหมด

ขอสำรวจข้อมูลการจดทะเบียนพาณิชย์ธุรกิจค้าปลีก (รายละเอียดโปรดคลิก)

วิธีปฏิบัติสำหรับเทศบาล หรือองค์การบริหารส่วนตำบลที่มีภาระฐานะหรือเปลี่ยนชื่อ (รายละเอียดโปรดคลิก)

รหัสธุรกิจ การให้บริการเครื่องคอมพิวเตอร์เพื่อใช้งานอินเทอร์เน็ต และเกม (รายละเอียดโปรดคลิก)

ดาวน์โหลดเลขทะเบียนพาณิชย์สำหรับผู้ประกอบพาณิชย์เป็นบุคคลธรรมดาซึ่งไม่มีสัญชาติไทย หรือห้างหุ้นส่วนสามัญหรือนิติบุคคลที่ได้จดทะเบียนในประเทศไทยปี 2557 (รายละเอียดโปรดคลิก)

ระบบจัดเก็บและบันทึกข้อมูลทะเบียนพาณิชย์ได้ย้ายคู่มือและสื่อการสอนการใช้งานระบบจัดเก็บและบันทึกข้อมูลทะเบียนพาณิชย์จากหัวข้อองค์ความรู้ ไปไว้ที่หัวข้อคู่มือการจดทะเบียน (รายละเอียดโปรดคลิก)

ดาวน์โหลดรหัสธุรกิจปี 2552 เริ่มใช้ตั้งแต่ วันที่ 6 มกราคม 2557 เป็นต้นไป (รายละเอียดโปรดคลิก)

การขอเบิกใบร้านค้าลิขสิทธิ์ (รายละเอียดโปรดคลิก)

องค์ความรู้ ทั้งหมด

กรอกรหัสผู้ใช้ และรหัสผ่านหน้าจอบนเว็บไซต์ระบบ

DBD ระบบจัดเก็บและให้บริการข้อมูลทะเบียนพาณิชย์
กรมพัฒนาธุรกิจการค้า กระทรวงพาณิชย์

Department of Business Development

เข้าสู่ระบบ

รหัสผู้ใช้ : nbi123450

รหัสผ่าน :

เข้าสู่ระบบ เปลี่ยนรหัสผ่าน

copyright © 2012, SummitComputer, All Rights Reserved

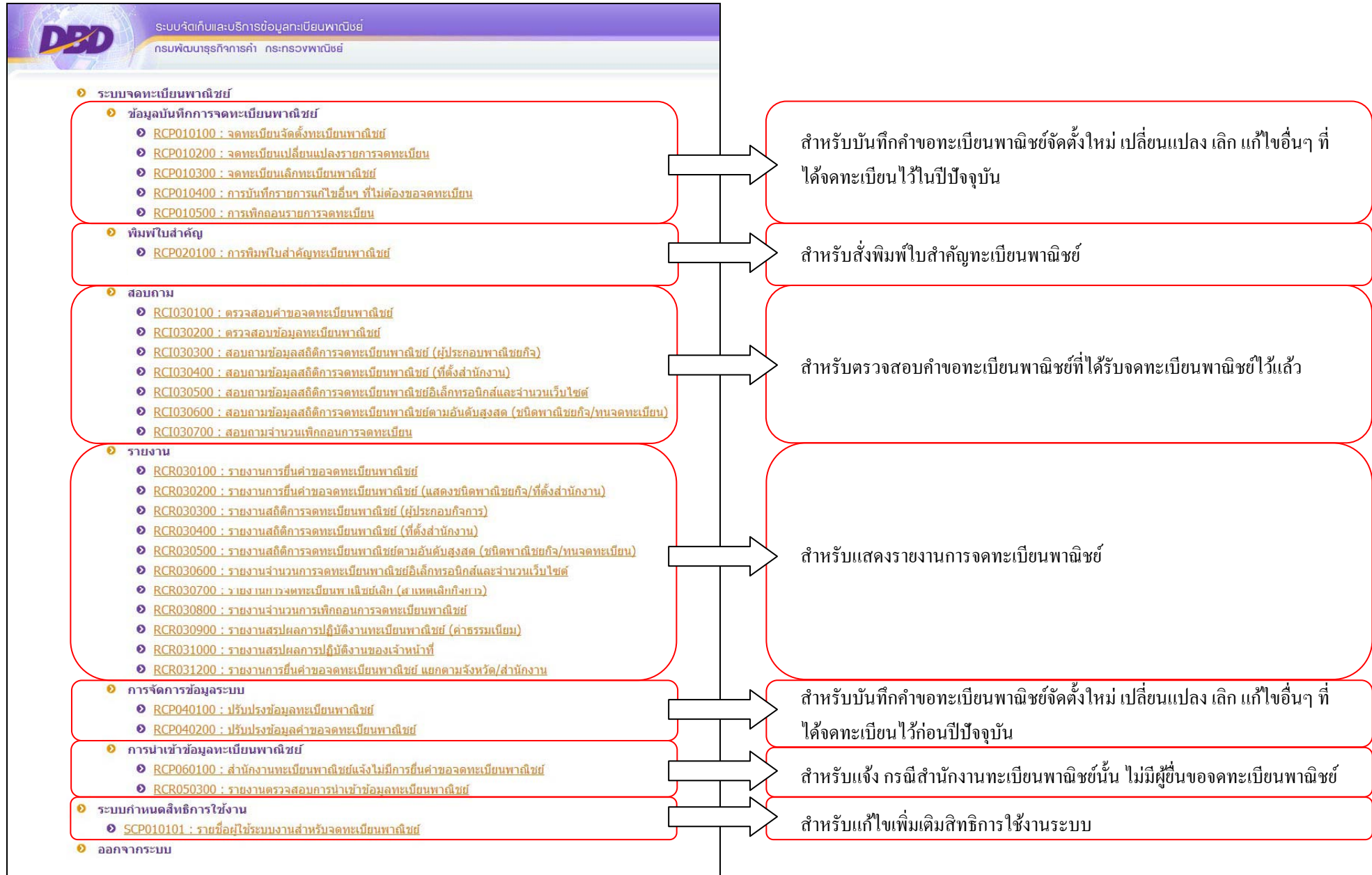
ข้อมูลข่าวสาร

1. ตั้งแต่วันที่ 13 มกราคม 2557

อ่านข้อมูลข่าวสารทั้งหมด

ในกรณีเข้าระบบครั้งแรก ให้ทำการเปลี่ยนรหัสผ่านในการเข้าใช้งาน โดยคลิกปุ่มเปลี่ยนรหัสผ่านและกรอกรหัสตามช่องที่กำหนด และรอข้อความยืนยันการเปลี่ยนรหัสผ่าน และเมื่อทำการเปลี่ยนรหัสผ่านแล้ว ให้เข้าระบบในคราวต่อไปโดยกรอกรหัสผู้ใช้เดิมและรหัสผ่านใหม่

หน้าเมนูหลักของผู้ใช้ที่เป็นสำนักงานทะเบียนพาณิชย์กรุงเทพมหานคร เทศบาล และอบต.



การกำหนดสิทธิรหัสผู้ใช้งาน และรหัสผ่านให้กับนายทะเบียนผู้ใช้งานระบบ

ในการเริ่มต้นใช้งานระบบจะต้องกำหนดรหัสสำหรับนายทะเบียน หรือพนักงานเจ้าหน้าที่ซึ่งเป็นผู้ใช้งานระบบ โดยรหัสผู้ใช้งานแรกที่กรมพัฒนาธุรกิจการค้า กำหนดให้กับสำนักงานทะเบียนพาณิชย์นั้น สามารถใช้เพิ่มสิทธิต่อให้กับนายทะเบียน และพนักงานเจ้าหน้าที่ผู้ใช้งานระบบได้ และใช้รหัสที่กำหนดเพิ่มขึ้นเองนี้ในการ จดทะเบียน ส่วนรหัสผู้ใช้งานแรกที่ได้จากกรมฯ ควรจะคงไว้สำหรับเพิ่มสิทธิสำหรับนายทะเบียน หรือพนักงานเจ้าหน้าที่รายต่อไป ไม่ควรจะใช้รหัสผู้ใช้งานแรกนั้น ในการรับจดทะเบียนพาณิชย์

วิธีการกำหนดสิทธิผู้ใช้งานเพิ่ม

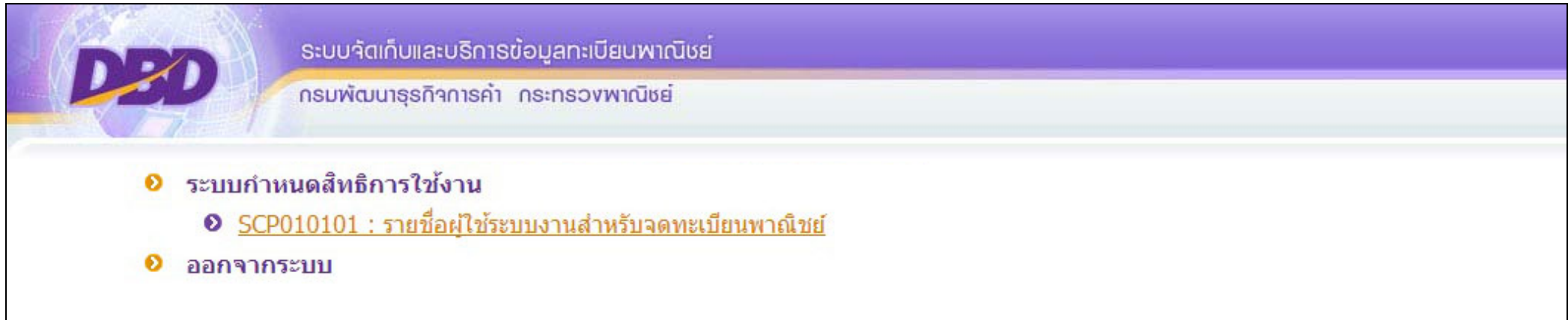
1. เข้าสู่ระบบ และเลือกเมนูรายชื่อผู้ใช้งานระบบสำหรับจดทะเบียนพาณิชย์ ในหัวข้อเมนูระบบกำหนดสิทธิการใช้งาน
2. กรอกข้อมูลผู้ใช้งาน ดังนี้
 - 2.1 รหัสผู้ใช้งาน สามารถกำหนดเองชื่อรหัสได้ ทั้งตัวเลข ภาษาไทย ภาษาอังกฤษ
 - 2.2 เลขประจำตัวประชาชน ของผู้ใช้งาน
 - 2.3 ชื่อ - นามสกุล ผู้ใช้งาน
 - 2.4 ทำเครื่องหมายถูกที่ช่อง นายทะเบียนอนุมัติลงนาม กรณีเป็นนายทะเบียนผู้รับจดทะเบียนพาณิชย์
3. คลิกบันทึก ระบบจะทำการบันทึกที่รหัสผู้ใช้ที่ตั้งขึ้นใหม่

วิธีลบสิทธิผู้ใช้งาน

กรณีที่รหัสผู้ได้รับเพิ่มสิทธิไม่ได้ใช้งานต่อ ให้ใช้รหัสแรกจากกรมฯ ทำการลบสิทธิผู้ใช้งานรหัสนั้นออกจากระบบฯ ดังนี้

1. เข้าสู่ระบบ และเลือกเมนูรายชื่อผู้ใช้งานระบบสำหรับจดทะเบียนพาณิชย์ ในหัวข้อเมนูระบบกำหนดสิทธิการใช้งาน
2. คลิกปุ่มสอบถามด้านล่างสุดของหน้าจอระบบ
3. กรอกรหัสผู้ใช้งานที่ช่องรหัสผู้ใช้งาน และคลิกปุ่มค้นหา ระบบจะแสดงรายชื่อผู้ใช้งานรหัสดังกล่าว
4. คลิกแถบรายชื่อเพื่อเปิดคำขอ
5. คลิกปุ่มลบข้อมูล และคลิกตกลงยืนยันการลบข้อมูล ระบบจะทำการลบรหัสผู้ใช้งานนั้นออก โดยไม่กระทบกับรหัสผู้ใช้งานแรกที่กรมฯ กำหนดให้

หน้าจอเมนู SCP010101 : รายชื่อผู้ใช้ระบบงานสำหรับจดทะเบียนพาณิชย์



ระบบจัดเก็บและให้บริการข้อมูลทะเบียนพาณิชย์
กรมพัฒนาธุรกิจการค้า กระทรวงพาณิชย์

- ระบบกำหนดสิทธิการใช้งาน
 - SCP010101 : รายชื่อผู้ใช้ระบบงานสำหรับจดทะเบียนพาณิชย์**
- ออกจากระบบ

การกรอกข้อมูลกำหนดสิทธิผู้ใช้งาน มีดังนี้

รหัสผู้ใช้งาน *	<input type="text"/>	1	
เลขประจำตัวประชาชน *	<input type="text"/>	2	
ชื่อ - นามสกุล ผู้ใช้งาน *	นาย <input type="text"/>	3	<input type="text"/>
สำนักงานจดทะเบียน	24011		เทศบาลตำบลบางขนาก
ประเภทผู้ใช้งาน	ผู้ใช้งาน <input type="text"/>	4	<input type="checkbox"/> นายทะเบียนอนุมัติลงนาม

1. รหัสผู้ใช้งาน
2. เลขประจำตัวประชาชน
3. ชื่อ - นามสกุล ผู้ใช้งาน
4. นายทะเบียนอนุมัติลงนาม และคลิกบันทึก
(กรอกเฉพาะช่องพื้นที่สีขาว)

1. รหัสผู้ใช้งาน : ให้ทางสำนักงานทะเบียนพาณิชย์ กำหนดขึ้นเอง อาจใช้เป็นรหัสรูปแบบเดียวกับรหัสหลัก เช่นรหัสหลักคือ dbd1111101 รหัสผู้ใช้งานที่ได้รับเพิ่มสิทธิก็อาจจะเป็น dbd1111102 หรือ dbd1111103 หรือ dbd1111104 ตามลำดับ หรือใช้ชื่ออื่นๆ แล้วแต่ความต้องการใช้งานในสำนักงานของท่าน
2. เลขประจำตัวประชาชน : กรอกเลขบัตรประชาชนจริงของผู้ได้รับเพิ่มสิทธิ
3. ชื่อ - นามสกุล ผู้ใช้งาน : กรอกคำนำหน้าชื่อ และชื่อสกุลจริงของผู้ได้รับเพิ่มสิทธิ
4. ช่องนายทะเบียนอนุมัติลงนาม : ทำเครื่องหมายถูกหน้าช่อง นายทะเบียนอนุมัติลงนาม เพื่อให้ผู้ที่ได้รับเพิ่มสิทธิ สามารถพิมพ์ใบสำคัญทะเบียนพาณิชย์ (พค 0403) ที่ปรากฏชื่อนายทะเบียนของผู้ได้รับเพิ่มสิทธิ

ตัวอย่างการกำหนดสิทธิ

1. เลือกเมนู SCP010101 : รายชื่อผู้ใช้ระบบงานสำหรับจดทะเบียนพาณิชย์ และกรอกข้อมูล

รหัสผู้ใช้งาน *	<input type="text" value="dbd1111102"/>	
เลขประจำตัวประชาชน *	<input type="text" value="3101600630727"/>	
ชื่อ - นามสกุล ผู้ใช้งาน *	<input type="text" value="นาย"/> <input type="text" value="พชร พัฒนา"/>	
สำนักงานจดทะเบียน	<input type="text" value="99999"/> <input type="text" value="สำนักงานทะเบียนพาณิชย์จังหวัดทดสอบ"/>	
ประเภทผู้ใช้งาน	<input type="text" value="ผู้ใช้งาน"/> <input checked="" type="checkbox"/> นายทะเบียนอนุมัติลงนาม	
<input type="button" value="บันทึก"/> <input type="button" value="ลบตาม"/> <input type="button" value="เริ่มใหม่"/> <input type="button" value="กลับเมนู"/>		

2. กรอกข้อมูล รหัสผู้ใช้งาน เลขประจำตัวประชาชน ชื่อ-นามสกุลผู้ใช้งาน ทำเครื่องหมายถูกหน้าช่อง นายทะเบียนอนุมัติลงนาม
3. ทำการบันทึกที่รหัสผู้ใช้งาน โดยคลิกปุ่มบันทึกสีม่วงเข้ม รหัสผู้ใช้งาน และรหัสผ่านของนายทะเบียนที่ได้รับเพิ่มสิทธิจะถูกบันทึกลงฐานข้อมูลระบบ ฯ ทั้งนี้ และเมื่อต้องการเข้าใช้งานด้วยรหัสใหม่ครั้งแรก ให้ทำการเปลี่ยนรหัสผ่านก่อนเสมอ

ตัวอย่างการลบรหัสผู้ใช้

1. เข้าเมนูรายชื่อผู้ใช้งานระบบสำหรับจดทะเบียนพาณิชย์ ในหัวข้อเมนูระบบกำหนดสิทธิการใช้งาน และคลิกปุ่มสอบถาม

รหัสนี้ใช้งาน *
เลขประจำตัวประชาชน *
ชื่อ - นามสกุล ผู้ใช้งาน * นาย
สำนักงานจดทะเบียน 99999 สำนักงานทะเบียนพาณิชย์จังหวัดทดสอบ
ประเภทผู้ใช้งาน ผู้ใช้งาน นายทะเบียนอนุมัติลงนาม

บันทึก สอบถาม เริ่มใหม่ กลับเมนู

2. กรอกช่องรหัสผู้ใช้งาน และคลิกค้นหา จะปรากฏรายชื่อผู้ใช้งานรหัสดังกล่าว ให้ทำการคลิกแถบที่ขึ้นโชนั้น

ใส่รหัสผู้ใช้ และคลิกปุ่มค้นหา

เมื่อพบข้อมูลที่ต้องการให้คลิกที่แถบสีม่วง

ลำดับ	รหัสผู้ใช้งาน	ชื่อ - นามสกุลผู้ใช้งาน	รหัสสำนักงาน	สำนักงานจดทะเบียน	เลขประจำตัวประชาชน
1	dbd1111102	พชร พัฒนา	99999	สำนักงานทะเบียนพาณิชย์จังหวัดทดสอบ	3101600630727

1 / 1 (1 record)

3. เมื่อนำจอรายชื่อฯ ปรากฏจะพบข้อมูลของผู้ที่ต้องการลบรหัสผู้ใช้งาน ให้คลิกปุ่มลบข้อมูล

รหัสผู้ใช้งาน *	dbd1111102	ตั้งรหัสผ่านเริ่มต้น
เลขประจำตัวประชาชน *	3101600630727	
ชื่อ - นามสกุล ผู้ใช้งาน *	นาย	พชร พัฒนา
สำนักงานจดทะเบียน	99999	สำนักงานทะเบียนพาณิชย์จังหวัดทดสอบ
ประเภทผู้ใช้งาน	ผู้ใช้งาน	<input checked="" type="checkbox"/> นายทะเบียนอนุมัติลงนาม
บันทึก ลบข้อมูล อ่อนกลับ กลับเมนู		

4. เมื่อคลิกลบข้อมูล ระบบฯ จะขึ้นให้ยืนยันการลบข้อมูล ให้คลิกตกลง ระบบฯ ก็จะทำการลบรหัสผู้ใช้งานนั้นออก โดยไม่กระทบกับรหัสผู้ใช้งานแรก ที่กรรมฯ กำหนดให้

รหัสผู้ใช้งาน *	dbd1111102	ตั้งรหัสผ่านเริ่มต้น
เลขประจำตัวประชาชน *	3101600630727	
ชื่อ - นามสกุล ผู้ใช้งาน *	นาย	พชร พัฒนา
สำนักงานจดทะเบียน	99999	สำนักงานทะเบียนพาณิชย์จังหวัดทดสอบ
ประเภทผู้ใช้งาน	ผู้ใช้งาน	

ยืนยัน

ยืนยันการลบข้อมูล

ตกลง ยกเลิก

การจดทะเบียนจัดตั้งใหม่

วิธีการจดทะเบียนจัดตั้งใหม่

1. เข้าสู่ระบบ และเลือกเมนูจดทะเบียนจัดตั้งทะเบียนพาณิชย์
กรอกชื่อนายทะเบียนผู้รับจดทะเบียนพาณิชย์
2. กรอกข้อมูลที่แถบรายการข้อมูลหลัก ดังนี้
 - 2.1 หัวข้อชื่อผู้ประกอบการพาณิชย์กิจ (ชื่อผู้ประกอบการ)
 - 2.1.1 เลือกประเภทของผู้ประกอบการพาณิชย์กิจ
 - 2.1.2 กรอกเลขบัตรประจำตัวประชาชน (กรณีบุคคลธรรมดา) เลขทะเบียนนิติบุคคล (กรณีนิติบุคคล) เลขที่อ้างอิง (กรณีอื่นๆ)
 - 2.1.3 กรอกคำนำหน้าชื่อ ชื่อ-สกุล (กรณีอื่นๆ คำนำหน้าชื่อให้เลือกไม่ระบุ และชื่อ ให้กรอกชื่อตัวอย่างเช่น ห้างหุ้นส่วนสามัญพาณิชย์ โดย นายพาณิชย์ ชำนาญการ ผู้จัดการ และกรณีประกอบกิจการโดยใช้สื่ออิเล็กทรอนิกส์ผ่านระบบเครือข่ายอินเทอร์เน็ตให้กรอกชื่อ-สกุลภาษาอังกฤษ)
 - 2.1.4 กรอกที่อยู่ตามบัตรประชาชน
 - 2.1.5 เบอร์โทรศัพท์ โทรสาร (ถ้ามี)
 - 2.2 หัวข้อชื่อที่ใช้ในการประกอบการพาณิชย์กิจ (ชื่อร้าน)
 - 2.2.1 กรอกชื่อพาณิชย์กิจ (กรณีประกอบกิจการโดยใช้สื่ออิเล็กทรอนิกส์ผ่านระบบเครือข่ายอินเทอร์เน็ตให้กรอกชื่อร้านภาษาอังกฤษ)
 - 2.2.2 วันที่เริ่มประกอบกิจการ
 - 2.2.3 จำนวนเงินทุน
 - 2.3 หัวข้อชนิดแห่งพาณิชย์กิจ (ชนิดกิจการที่ประกอบ)
 - 2.3.1 กรอกจำนวนกิจการที่ประกอบ
 - 2.3.2 เลือกรายละเอียดกิจการที่ประกอบแต่ละชนิดจากปุ่มแวนขยาย (๙)
 - 2.4 หัวข้อที่ตั้งสำนักงานแห่งใหญ่ (สถานที่ที่ใช้ประกอบกิจการ)
 - 2.4.1 กรอกที่อยู่ตามสถานที่ที่ใช้ประกอบกิจการ
 - 2.4.2 เบอร์โทรศัพท์ โทรสาร (ถ้ามี)
 - 2.5 หัวข้อชื่อผู้จัดการ
 - 2.5.1 กรอกเลขบัตรประจำตัวประชาชนของผู้จัดการ

- 2.5.2 กรอกคำนำหน้าชื่อ ชื่อ-สกุล ผู้จัดการ (กรณีประกอบกิจการโดยใช้สื่ออิเล็กทรอนิกส์ผ่านระบบเครือข่ายอินเทอร์เน็ตให้กรอกชื่อ-สกุลภาษาอังกฤษ)
 - 2.1.4 กรอกที่อยู่ตามภูมิลำเนา
 - 2.5.3 กรอกที่อยู่ผู้จัดการ
 - 2.5.4 เบอร์โทรศัพท์ โทรสาร (ถ้ามี)
3. กรอกข้อมูลแถบรายละเอียดเว็บไซต์ (กรณีประกอบกิจการโดยใช้สื่ออิเล็กทรอนิกส์ผ่านระบบเครือข่ายอินเทอร์เน็ต)
 - 3.1 กรอกชื่อเว็บไซต์ (ชื่อเว็บไซต์ห้ามมีอักขระพิเศษ เช่น : , เครื่องหมายเว้นวรรค)
 - 3.2 เลือกหมวดหมู่เว็บไซต์
 - 3.3 เลือกระบบสั่งจอง/สั่งซื้อสินค้า
 - 3.4 เลือกวิธีการชำระเงิน
 - 3.5 เลือกวิธีการส่งสินค้า
 - 3.6 กรอกชื่ออีเมลที่จะใช้รับเครื่องหมายรับรองการจดทะเบียนพาณิชย์อิเล็กทรอนิกส์
 4. กรอกข้อมูลแถบรับโอนพาณิชย์กิจ (กรณีรับโอนกิจการมาจากผู้ประกอบการรายเดิม)
 5. กรอกข้อมูลแถบที่ตั้งสำนักงานสาขา (กรณีมีสำนักงานสาขา)
 6. กรอกข้อมูลแถบผู้เป็นหุ้นส่วนเงินลงทุน (กรณีเป็นนิติบุคคล ห้างหุ้นส่วนสามัญ คณะบุคคล กิจการร่วมค้า นิติบุคคลประเภทอื่นๆ)
 7. กรอกข้อมูลแถบอื่นๆ (กรณีต้องการระบุข้อมูลเพิ่มเติม ที่ไม่สามารถระบุได้ในแถบข้อมูลหลัก)
 8. แนบเอกสารในแถบเอกสารแนบ การตั้งชื่อเอกสารแนบต้องตั้งเป็นชื่อภาษาอื่นๆ ที่ไม่ใช่ภาษาไทย เพื่อป้องกันความเสียหายของไฟล์ที่จะแนบ
 9. เมื่อกรอกข้อมูลการจดทะเบียนพาณิชย์ครบถ้วนสมบูรณ์แล้ว ให้ทำการบันทึก ที่ปุ่มบันทึกสีม่วงเข้ม ระบบจะทำการบันทึกข้อมูลการจดทะเบียนพาณิชย์ลงในฐานข้อมูล และทำการออกเลขคำขอทะเบียนพาณิชย์ พร้อมทั้งแสดงใบสำคัญทะเบียนพาณิชย์สำหรับพิมพ์ให้ทันที

หน้าจอเมนู RCP010100 : จดทะเบียนจัดตั้งทะเบียนพาณิชย์

ระบบจัดเก็บและบริการข้อมูลทะเบียนพาณิชย์
กรมพัฒนาธุรกิจการค้า กระทรวงพาณิชย์

- ระบบจดทะเบียนพาณิชย์
 - ข้อมูลบันทึกการจดทะเบียนพาณิชย์
 - RCP010100 : จดทะเบียนจัดตั้งทะเบียนพาณิชย์
 - RCP010200 : จดทะเบียนเปลี่ยนแปลงรายการจดทะเบียน
 - RCP010300 : จดทะเบียนเลิกทะเบียนพาณิชย์
 - RCP010400 : การบันทึกรายการแก้ไขอื่นๆ ที่ไม่ต้องขอจดทะเบียน
 - RCP010500 : การเพิกถอนรายการจดทะเบียน

แถบรายการจดทะเบียนพาณิชย์ มีรายละเอียดดังนี้

ข้อมูลหลัก	รายละเอียดเว็บไซต์	รับโอนพาณิชย์กิจ	ที่ตั้งสำนักงานสาขา	ผู้เป็นหุ้นส่วนเงินลงทุน	อื่นๆ	เอกสารแนบ
1	2	3	4	5	6	7

1. แถบข้อมูลหลัก - เป็นข้อมูลสำคัญที่ผู้ประกอบการต้องระบุให้ครบถ้วน
2. แถบรายละเอียดเว็บไซต์ - กรณีประกอบพาณิชย์กิจประเภทที่เป็นพาณิชย์อิเล็กทรอนิกส์
3. แถบรับโอนพาณิชย์กิจ - กรณีที่กิจการได้รับโอนพาณิชย์กิจจากผู้ประกอบการรายเดิม
4. แถบที่ตั้งสำนักงานสาขา - ในกรณีที่มิมีสำนักงานสาขา
5. แถบผู้เป็นหุ้นส่วนเงินลงทุน - เพื่อใช้ระบุข้อมูลของผู้เป็นหุ้นส่วน ผู้ถือหุ้น และข้อมูลเงินลงทุน
6. แถบอื่นๆ - เพื่อระบุข้อมูลเพิ่มเติมที่ไม่สามารถระบุได้ในแถบข้อมูลหลักได้
7. แถบเอกสารแนบ - เพื่อแนบไฟล์สแกนเอกสารคำขอจดทะเบียนทั้งหมด

ประเภทของผู้ประกอบพาณิชย์กิจแบ่งเป็น 3 ประเภท ดังนี้

ผู้ประกอบพาณิชย์กิจ *

บุคคลธรรมดา

นิติบุคคล

อื่นๆ

1) บุคคลธรรมดา กรณีเป็นบุคคลธรรมดาที่มีสัญชาติไทย ให้คลิกเลือกประเภทบุคคลธรรมดา และกรอกรายละเอียดข้อมูลของผู้ประกอบพาณิชย์กิจ

ข้อมูลหลัก	รายละเอียดเว็บไซต์	รับโอนพาณิชย์กิจ	ที่ตั้งสำนักงานสาขา	ผู้เป็นหุ้นส่วนเงินลงทุน	อื่นๆ	เอกสารแนบ
ชื่อผู้ประกอบพาณิชย์กิจ						
ผู้ประกอบพาณิชย์กิจ *	<input checked="" type="radio"/> บุคคลธรรมดา		<input type="radio"/> นิติบุคคล	<input type="radio"/> อื่นๆ		
เลขประจำตัวประชาชน *	<input type="text" value="3101600630727"/>	เกิดวันที่	<input type="text" value="01/01/2521"/>	<input type="text" value="36"/>	ปี	สัญชาติ <input type="text" value="ไทย"/>
คำนำหน้าชื่อ	<input type="text" value="นาย"/>	ชื่อ - สกุล *	<input type="text" value="วิทยา การพาณิชย์"/>			
คำนำหน้าชื่อ(EN)	<input type="text" value="Mr."/>	ชื่อ - สกุล(EN)	<input type="text" value="Vitaya Kanpanich"/>			

2) นิติบุคคล กรณีเป็นนิติบุคคลที่ได้จดทะเบียนนิติบุคคลตามกฎหมายไทย ให้คลิกเลือกประเภทนิติบุคคล และกรอกเลขทะเบียนนิติบุคคล

ชื่อผู้ประกอบพาณิชย์กิจ						
ผู้ประกอบพาณิชย์กิจ *	<input type="radio"/> บุคคลธรรมดา	<input checked="" type="radio"/> นิติบุคคล	<input type="radio"/> อื่นๆ			
เลขทะเบียนนิติบุคคล *	<input type="text" value="0105557009298"/>		วันที่รับจด	<input type="text"/>	ปี	สัญชาติ <input type="text" value="ไม่ระบุ"/>
คำนำหน้าชื่อ	<input type="text" value="ไม่ระบุ"/>	ชื่อนิติบุคคล *	<input type="text"/>			
คำนำหน้าชื่อ(EN)	<input type="text"/>	ชื่อนิติบุคคล(EN)	<input type="text"/>			
ที่อยู่ เลขที่	<input type="text"/>	หมู่ที่	<input type="text"/>	เลขประจำบ้าน	<input type="text"/>	
อาคาร	<input type="text"/>	ชั้นที่	<input type="text"/>	เลขที่ห้อง	<input type="text"/>	หมู่บ้าน <input type="text"/>
ตรอก	<input type="text"/>	ซอย	<input type="text"/>		ถนน	<input type="text"/>
จังหวัด	<input type="text" value="ทศสมบ"/>	อำเภอ/เขต	<input type="text" value="เมืองทศสมบ"/>	ตำบล/แขวง	<input type="text" value="ไม่ระบุ"/>	

ระบบจะแสดงข้อมูลทางทะเบียนของนิติบุคคลรายนี้ขึ้นมาปรากฏในหน้าจอจดทะเบียน

ชื่อผู้ประกอบการเชิงธุรกิจ

ผู้ประกอบการเชิงธุรกิจ * บุคคลธรรมดา นิติบุคคล อื่นๆ

เลขทะเบียนนิติบุคคล * 0105557009298 วันที่รับจด 20/01/2557 0 ปี สัญชาติ ไทย

คำนำหน้าชื่อ ไม่ระบุ ชื่อนิติบุคคล * บริษัท เดอะริตติ้งрум จำกัด ⓘ

คำนำหน้าชื่อ(EN) ชื่อนิติบุคคล(EN)

ที่อยู่ เลขที่ 9/212 หมู่บ้านบ้านกลางเมือง หมู่ที่ เลขประจำบ้าน

อาคาร ชั้นที่ เลขที่ห้อง หมู่บ้าน

ตรอก ซอย ซอยศรีนครินทร์ 46/1 (ปราโมทย์) ถนน

จังหวัด กรุงเทพมหานคร อำเภอ/เขต เขตประเวศ ตำบล/แขวง หนองบอน

ที่อยู่ในต่างประเทศ ประเทศ ไทย

รหัสไปรษณีย์ โทรศัพท์ โทรสาร

3) อื่นๆ กรณีเป็น ห้างหุ้นส่วนสามัญ, คณะบุคคล, กิจการร่วมค้า, วิสาหกิจชุมชน, บุคคลธรรมดาที่ไม่มีสัญชาติไทย, นิติบุคคลต่างด้าว ให้คลิกเลือกประเภทอื่นๆ และในช่องเลขที่อ้างอิงให้กรอกเครื่องหมาย “-” กรณีเป็น บุคคลธรรมดาที่ไม่มีสัญชาติไทย หรือนิติบุคคลต่างด้าว ให้กรอกเลขที่ใบอนุญาตต่างด้าว

ข้อมูลหลัก รายละเอียดเว็บไซต์ รับโอนพาดิชัยกิจ ที่ตั้งสำนักงานสาขา ผู้เป็นหุ้นส่วนเงินลงทุน อื่นๆ เอกสารแนบ

ชื่อผู้ประกอบการพาณิชย์กิจ

ผู้ประกอบการพาณิชย์กิจ * บุคคลธรรมดา นิติบุคคล อื่นๆ

เลขที่อ้างอิง * เกิดวันที่

ค่านำหน้าชื่อ ชื่อ *

ค่านำหน้าชื่อ(EN) ชื่อ(EN)

ที่อยู่ เลขที่ หมู่ที่ เลขประจำบ้าน

อาคาร ชั้นที่ เลขที่ห้อง หมู่บ้าน

ตรอก ซอย ถนน

จังหวัด อำเภอ/เขต ตำบล/แขวง

ที่อยู่ในต่างประเทศ ประเทศ

รหัสไปรษณีย์ โทรศัพท์ โทรสาร

ห้างหุ้นส่วนสามัญ
คณะบุคคล
กิจการร่วมค้า
นิติบุคคลที่ตั้งขึ้นตามกฎหมายต่างประเทศ
นิติบุคคลประเภทอื่น

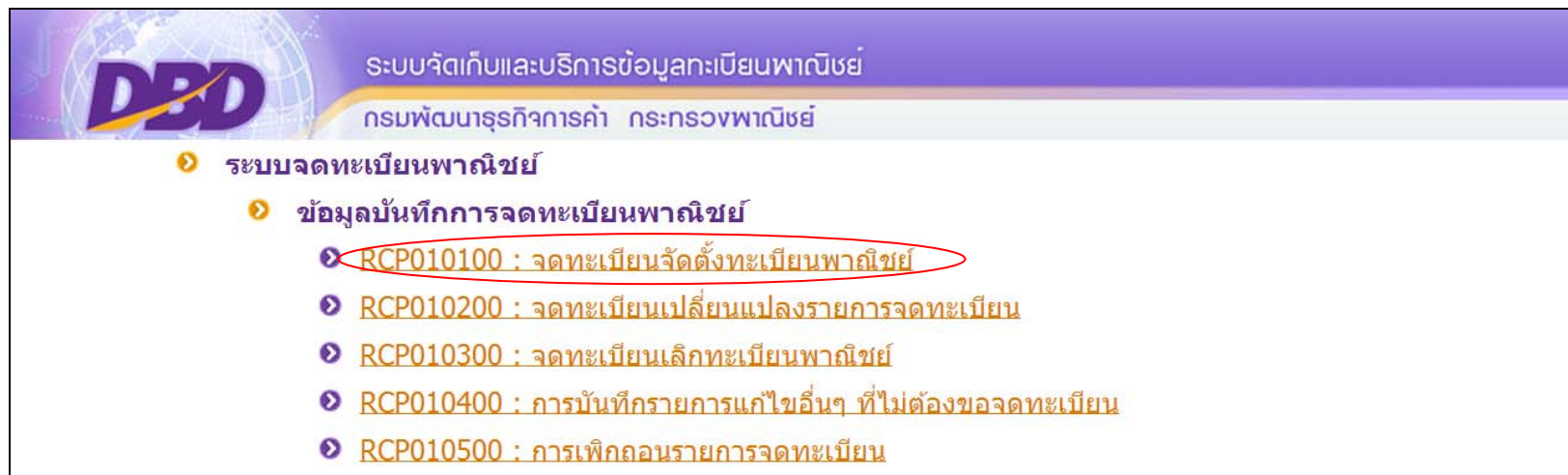
ไม่ระบุ

ไม่ระบุ

ไทย

ตัวอย่าง การจดทะเบียนจัดตั้งใหม่ (กรณีบุคคลธรรมดาจดทะเบียนขายสินค้าผ่านอินเทอร์เน็ต)

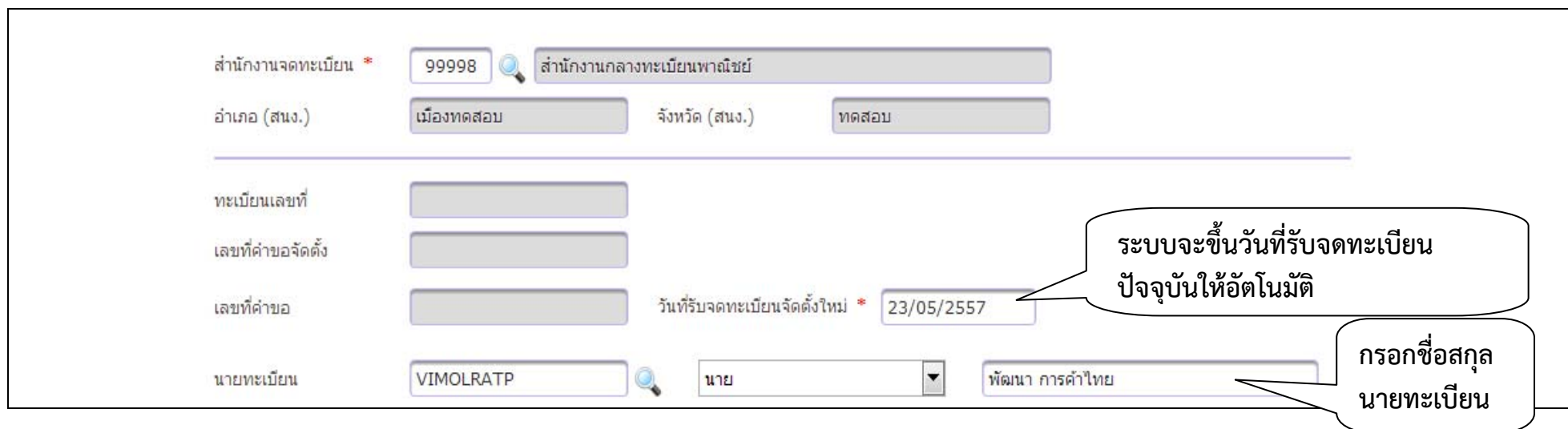
1. เข้าเมนู RCP010100 : จดทะเบียนจัดตั้งทะเบียนพาณิชย์



ระบบจัดเก็บและบริการข้อมูลทะเบียนพาณิชย์
กรมพัฒนาธุรกิจการค้า กระทรวงพาณิชย์

- ระบบจดทะเบียนพาณิชย์
 - ข้อมูลบันทึกการจดทะเบียนพาณิชย์
 - RCP010100 : จดทะเบียนจัดตั้งทะเบียนพาณิชย์**
 - RCP010200 : จดทะเบียนเปลี่ยนแปลงรายการจดทะเบียน
 - RCP010300 : จดทะเบียนเลิกทะเบียนพาณิชย์
 - RCP010400 : การบันทึกรายการแก้ไขอื่นๆ ที่ไม่ต้องขอจดทะเบียน
 - RCP010500 : การเพิกถอนรายการจดทะเบียน

2. กรอกชื่อนายทะเบียน



สำนักงานจดทะเบียน * 99998 สำนักงานกลางทะเบียนพาณิชย์

อำเภอ (สนง.) เมืองทดสอบ จังหวัด (สนง.) ทดสอบ

ทะเบียนเลขที่

เลขที่คำขอจัดตั้ง

เลขที่คำขอ วันที่รับจดทะเบียนจัดตั้งใหม่ * 23/05/2557

นายทะเบียน VIMOLRATP นาย พัฒนา การค้าไทย

ระบบจะขึ้นวันที่รับจดทะเบียนปัจจุบันให้อัตโนมัติ

กรอกชื่อสกุล นายทะเบียน

3. หัวข้อชื่อผู้ประกอบการพาณิชย์กิจ กรอกข้อมูลดังนี้

3.1 เลือกประเภทผู้ประกอบการพาณิชย์กิจเป็นประเภทบุคคลธรรมดา

3.2 กรอกชื่อ-สกุล วัน/เดือน/ปีเกิด สัญชาติ ที่อยู่ตามบัตรประชาชน เบอร์โทรศัพท์

The screenshot shows a web-based form for registering a business. At the top, there are several tabs: 'ข้อมูลหลัก' (Main Information), 'รายละเอียดเว็บไซต์' (Website Details), 'รับโอนพาณิชย์กิจ' (Business Transfer), 'ที่ตั้งสำนักงานสาขา' (Branch Office Location), 'ผู้เป็นหุ้นส่วนเงินลงทุน' (Investor/Partner), 'อื่นๆ' (Others), and 'เอกสารแนบ' (Attachments). The 'ข้อมูลหลัก' tab is selected and circled in red.

Below the tabs, there is a section titled 'ชื่อผู้ประกอบการพาณิชย์กิจ' (Business Name). Underneath, there are radio buttons for 'บุคคลธรรมดา' (Individual), 'นิติบุคคล' (Legal Entity), and 'อื่นๆ' (Others). The 'บุคคลธรรมดา' option is selected and circled in red.

The form contains the following fields:

- เลขประจำตัวประชาชน * (ID Number): 3101600630727
- เกิดวันที่ (Date of Birth): 01/01/2521, 36 ปี (Age)
- สัญชาติ (Nationality): ไทย (Thailand)
- คำนำหน้าชื่อ (Title): นาย (Mr.)
- ชื่อ - สกุล * (Name and Surname): วิทยา การพาณิชย์ (Vitaya Kanpanich)
- ชื่อ - สกุล (EN) (Name and Surname in English): Vitaya Kanpanich
- ที่อยู่ เลขที่ (Address Number): 111
- หมู่ที่ (Sub-district): 2
- เลขประจำบ้าน (House Number): [Empty]
- อาคาร (Building): [Empty]
- ชั้นที่ (Floor): [Empty]
- เลขที่ห้อง (Room Number): [Empty]
- หมู่บ้าน (Village): [Empty]
- ตรอก (Lane): [Empty]
- ซอย (Alley): [Empty]
- ถนน (Road): [Empty]
- จังหวัด (Province): นนทบุรี (Nonthaburi)
- อำเภอ/เขต (District/City): เมืองนนทบุรี (Mueang Nonthaburi)
- ตำบล/แขวง (Sub-district/Zone): บางกระสอ (Bang Kraso)
- ที่อยู่ในต่างประเทศ (Foreign Address): [Empty]
- ประเทศ (Country): ไทย (Thailand)
- รหัสไปรษณีย์ (Postal Code): 11000
- โทรศัพท์ (Phone Number): 088-888-8888
- โทรสาร (Fax): [Empty]

A callout box with a pointer to the 'Title' dropdown menu contains the text: 'คลิกเพื่อเลือกคำนำหน้าชื่อเพิ่มเติม' (Click to select additional titles).

4. หัวข้อชื่อที่ใช้ในการประกอบพาณิชย์กิจ กรอกข้อมูลดังนี้

4.1 ชื่อร้าน ให้ระบุชื่อ หรือกิจการของร้าน หากไม่มีให้ใช้ชื่อผู้ประกอบการพาณิชย์กิจเป็นชื่อที่ใช้ในการประกอบพาณิชย์กิจด้วย จะเว้นว่างไว้ไม่กรอกรายการส่วนนี้ไม่ได้

4.2 วันที่เริ่มประกอบกิจการ ให้ระบุตามวันที่เริ่มประกอบกิจการจริง กรณียื่นขอจดทะเบียนพาณิชย์เกิน 30 วัน นับแต่วันที่เริ่มประกอบกิจการจะมีโทษปรับตาม พรบ.ทะเบียนพาณิชย์ พ.ศ. 2499

4.3 จำนวนเงินทุนที่นำมาใช้ ให้กรอกจำนวนเงินที่จะนำมาใช้ในการประกอบกิจการค้าเป็นประจำ หรือเป็นทุนหมุนเวียน

ชื่อที่ใช้ในการประกอบพาณิชย์กิจ

ชื่อพาณิชย์กิจภาษาไทย *

ชื่อพาณิชย์กิจอักษรโรมัน

วันที่เริ่มประกอบกิจการ * วันที่ขอจดทะเบียน

จำนวนเงินทุนที่นำมาใช้ * บาท

5. หัวข้อชนิดแห่งพาณิชย์กิจ กรอกรหัสธุรกิจ และรายละเอียดของกิจการที่ทำ หรือรายการสินค้าที่ขาย กรณีเป็นกิจการพาณิชย์อิเล็กทรอนิกส์ให้ทำเครื่องหมายถูกไว้หน้า ช่องพาณิชย์อิเล็กทรอนิกส์

ชนิดแห่งพาณิชย์กิจ

จำนวนวัตถุประสงค์ * ข้อ **พาณิชย์อิเล็กทรอนิกส์**

กรอกจำนวนวัตถุประสงค์ และกดปุ่ม TAB บนแป้นพิมพ์

ทำเครื่องหมายถูก กรณีกิจการเป็นพาณิชย์อิเล็กทรอนิกส์

ลำดับ	รหัสหลัก	รายละเอียดวัตถุประสงค์	ลบข้อมูล
1	<input type="text" value="47912"/>	<input type="text" value="ขายแพคเกจทัวร์ทั้งในและนอกประเทศโดยใช้สื่ออิเล็กทรอนิกส์ผ่านระบบเครือข่ายอินเทอร์เน็ต"/>	<input type="button" value="ลบ"/>

เลือกสัญลักษณ์แว่นขยายเพื่อค้นหารหัสธุรกิจ

ลำดับ	รหัสหลัก	รายละเอียดวัตถุประสงค์ย่อย
81	46493	การขายส่งเครื่องหนังและเครื่องใช้สำหรับการเดินทาง
82	46494	การขายส่งเฟอร์นิเจอร์ชนิดใช้ในครัวเรือน
83	46495	การขายส่งเครื่องดินเผา เครื่องแก้วและเครื่องครัว
84	46499	การขายส่งสินค้าในครัวเรือนอื่นๆ ซึ่งมีได้จัดประเภทไว้ในที่อื่น

6. หัวข้อที่ตั้งสำนักงานแห่งใหญ่ กรอกข้อมูลดังนี้

6.1 ที่อยู่สถานที่ประกอบการ

6.2 หมายเลขโทรศัพท์

กรณีที่ตั้งสำนักงานอยู่ที่เดียวกับที่อยู่ผู้ประกอบการให้ทำเครื่องหมายถูกหน้าช่อง ที่เดียวกับที่อยู่ผู้ประกอบการพาณิชย์กิจ

ที่ตั้งสำนักงานแห่งใหญ่

คลิกกรณีที่ตั้งสำนักงานใหญ่อยู่ที่เดียวกับ
ที่อยู่ผู้ประกอบการพาณิชย์กิจ

ที่อยู่เดียวกับผู้ประกอบการพาณิชย์กิจ

ที่อยู่ เลขที่ *	<input type="text" value="111"/>	หมู่ที่	<input type="text" value="2"/>	เลขประจำบ้าน	<input type="text"/>
อาคาร	<input type="text"/>	ชั้นที่	<input type="text"/>	เลขที่ห้อง	<input type="text"/>
ตรอก	<input type="text"/>	ซอย	<input type="text"/>	ถนน	<input type="text"/>
จังหวัด *	<input type="text" value="นนทบุรี"/>	อำเภอ/เขต *	<input type="text" value="เมืองนนทบุรี"/>	ตำบล/แขวง *	<input type="text" value="บางกระสอ"/>
ที่อยู่ในต่างประเทศ	<input type="text"/>			ประเทศ	<input type="text" value="ไทย"/>
รหัสไปรษณีย์	<input type="text" value="11000"/>	โทรศัพท์	<input type="text" value="088-888-8888"/>	โทรสาร	<input type="text"/>

7. หัวข้อชื่อผู้จัดการ กรอกข้อมูลดังนี้

7.1 ชื่อสกุล วัน/เดือน/ปีเกิด สัญชาติ ผู้จัดการ

7.2 ที่อยู่ผู้จัดการ

7.3 เบอร์โทรศัพท์

กรณีที่ผู้จัดการเป็นบุคคลเดียวกับผู้ประกอบการให้ทำเครื่องหมายถูกหน้าช่อง บุคคลเดียวกับผู้ประกอบการพาณิชย์กิจ

ชื่อผู้จัดการ

คลิกกรณีผู้ประกอบการพาณิชย์เป็นบุคคล
เดียวกันกับผู้จัดการร้าน

บุคคลเดียวกับผู้ประกอบการพาณิชย์

เลขประจำตัวประชาชน *	<input type="text" value="3101600630727"/>	เกิดวันที่	<input type="text" value="01/01/2521"/>	<input type="text" value="36"/>	ปี	สัญชาติ	<input type="text" value="ไทย"/>
คำนำหน้าชื่อ	<input type="text" value="นาย"/>	ชื่อ - สกุล *	<input type="text" value="วิทยา การพาณิชย์"/>				
คำนำหน้าชื่อ(EN)	<input type="text" value="Mr."/>	ชื่อ - สกุล(EN)	<input type="text" value="Vitaya Kanpanich"/>				
ที่อยู่ เลขที่	<input type="text" value="111"/>	หมู่ที่	<input type="text" value="2"/>	เลขประจำบ้าน	<input type="text"/>		
อาคาร	<input type="text"/>	ชั้นที่	<input type="text"/>	เลขที่ห้อง	<input type="text"/>	หมู่บ้าน	<input type="text"/>
ตรอก	<input type="text"/>	ซอย	<input type="text"/>		ถนน	<input type="text"/>	
จังหวัด	<input type="text" value="นนทบุรี"/>	อำเภอ/เขต	<input type="text" value="เมืองนนทบุรี"/>		ตำบล/แขวง	<input type="text" value="บางกระสอบ"/>	
ที่อยู่ในต่างประเทศ	<input type="text"/>			ประเทศ	<input type="text" value="ไทย"/>		
รหัสไปรษณีย์	<input type="text" value="11000"/>	โทรศัพท์	<input type="text" value="088-888-8888"/>		โทรสาร	<input type="text"/>	

บันทึกรายชื่อผู้จัดการ

ยกเลิก

คลิกบันทึกรายชื่อผู้จัดการ

ลำดับ

เลขประจำตัวประชาชน

ชื่อ - สกุล ผู้จัดการ

ลบข้อมูล

บันทึก

สอบถาม

เริ่มใหม่

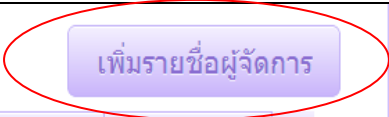
กลับเมนู

ลำดับ	เลขประจำตัวประชาชน	ชื่อ - สกุล ผู้จัดการ	ลบข้อมูล
1	3101600630727	นายวิทยา การพาณิชย์	

เมื่อบันทึกรายชื่อผู้จัดการเสร็จจะขึ้นแถบชื่อ
ผู้จัดการแสดงเป็นสีม่วง

กรณีกิจการมีผู้จัดการมากกว่า 1 คน ให้บันทึกรายละเอียดผู้จัดการดังกล่าวเพิ่มตามจำนวนที่ได้แต่งตั้ง โดยคลิกปุ่มเพิ่มรายชื่อผู้จัดการ

ลำดับ	เลขประจำตัวประชาชน	ชื่อ - สกุล ผู้จัดการ	ลบข้อมูล
1	3101600630727	นายวิทยา การพาณิชย์	



กรอกข้อมูลผู้จัดการคนต่อไป และคลิกปุ่มบันทึกที่รายชื่อผู้จัดการ

ชื่อผู้จัดการ

บุคคลเดียวกับผู้ประกอบพาณิชย์

เลขประจำตัวประชาชน * 3610100241882 เกิดวันที่ 01/01/2500 57 ปี สัญชาติ ไทย

คำนำหน้าชื่อ นาย ชื่อ - สกุล * วิจัย พัฒนาการ

คำนำหน้าชื่อ(EN) ชื่อ - สกุล(EN)

ที่อยู่ เลขที่ 108 หมู่ที่ 2 เลขประจำบ้าน

อาคาร ชั้นที่ เลขที่ห้อง หมู่บ้าน

ตรอก ซอย ถนน

จังหวัด นนทบุรี อำเภอ/เขต เมืองนนทบุรี ตำบล/แขวง บางกระสอ

ที่อยู่ในต่างประเทศ ประเทศ ไทย

รหัสไปรษณีย์ 11000 โทรศัพท์ โทรสาร

บันทึกรายชื่อผู้จัดการ ยกเลิก

ลำดับ	เลขประจำตัวประชาชน	ชื่อ - สกุล ผู้จัดการ	ลบข้อมูล
1	3101600630727	นายวิทยา การพาณิชย์	

ลำดับ	เลขประจำตัวประชาชน	ชื่อ - สกุล ผู้จัดการ	ลบข้อมูล
1	3101600630727	นายวิทยา การพาณิชย์	
2	3610100241882	นายวิจัย พัฒนาการ	

8. การกรอกข้อมูลจัดตั้งทะเบียนพาณิชย์ (แถบรายละเอียดเว็บไซต์) กรอกข้อมูล ชื่อเว็บไซต์ หมวดหมู่เว็บไซต์ ระบบส่ง/ชำระเงิน/ส่งสินค้า

4. ชื่อเว็บไซต์ (Website) *	<input type="text" value="www.Vitayakanpanich.com"/>
5. ชนิดพาณิชย์กิจ	<p><input type="radio"/> บริการอินเทอร์เน็ต (Internet Service Provider : ISP)</p> <p><input type="radio"/> ให้เช่าพื้นที่ของเครื่องคอมพิวเตอร์แม่ข่าย (Web Hosting)</p> <p><input type="radio"/> บริการเป็นตลาดกลางในการซื้อขายสินค้าหรือบริการ (e-Marketplace)</p> <p><input checked="" type="radio"/> ขายปลีก</p> <p><input type="radio"/> ขายส่ง</p> <p><input type="radio"/> บริการ</p>
6. หมวดหมู่ของเว็บไซต์	<input type="text" value="ท่องเที่ยว"/>
7. ระบบส่งจอง/สั่งซื้อสินค้าที่ใช้	<p><input checked="" type="checkbox"/> ระบบตะกร้า <input checked="" type="checkbox"/> ระบบกรอกฟอร์ม <input checked="" type="checkbox"/> e-Mail <input checked="" type="checkbox"/> โทรศัพท์ <input type="checkbox"/> โทรสาร</p> <p><input type="checkbox"/> อื่นๆ โปรดระบุ <input type="text"/></p>
8. วิธีการชำระเงิน	<p><input type="checkbox"/> ชำระเงินแบบออฟไลน์ (โอนเงินผ่านธนาคาร ชำระเงินทางไปรษณีย์ ชำระเงินกับพนักงาน เป็นต้น)</p> <p><input checked="" type="checkbox"/> ชำระเงินออนไลน์ ผ่านบัตรเครดิต</p> <p><input checked="" type="checkbox"/> ชำระเงินออนไลน์ ผ่านระบบ e-Banking</p> <p><input checked="" type="checkbox"/> ชำระเงินออนไลน์ ผ่านตัวกลางชำระเงิน เช่น PayPal, PaySbuy เป็นต้น</p> <p><input type="checkbox"/> อื่นๆ โปรดระบุ <input type="text"/></p>
9. วิธีการส่งสินค้า	<p><input type="checkbox"/> บริษัทขนส่ง <input type="checkbox"/> ไปรษณีย์ <input checked="" type="checkbox"/> พนักงานส่งสินค้า <input checked="" type="checkbox"/> Download <input checked="" type="checkbox"/> e-Mail</p> <p><input type="checkbox"/> อื่นๆ โปรดระบุ <input type="text"/></p>
10. จำนวนเงินทุน (ที่ใช้ในการทำพาณิชย์อิเล็กทรอนิกส์)	<input type="text" value="1,000,000.00"/>
11. หมายเลขโทรศัพท์	<input type="text" value="088-888-8888"/>
13. e-Mail(ที่ใช้ในการขอรับ Source Code) *	<input type="text" value="12@gmail.com"/>
14. ชื่อผู้จัดการ	<input type="text" value="วิทยา การพาณิชย์"/>
15. สำนักงานที่จดทะเบียน	<input type="text" value="สำนักงานกลางทะเบียนพาณิชย์"/>

ระบุชื่อเว็บไซต์ โดยไม่ต้องระบุคำว่า
“http://” และห้ามเว้นวรรค

ระบุชื่ออีเมล ตามรูปแบบมาตรฐาน

9. การกรอกข้อมูลจัดตั้งทะเบียนพาณิชย์ (แถบที่ตั้งสำนักงานสาขา) กรอกข้อมูล
ที่อยู่สำนักงานสาขา และเบอร์โทรศัพท์

ข้อมูลหลัก	รายละเอียดเว็บไซต์	รับโอนพาณิชย์กิจ	ที่ตั้งสำนักงานสาขา	ผู้เป็นหุ้นส่วนเงินลงทุน	อื่นๆ	เอกสารแนบ
ที่ตั้งสำนักงานสาขา						
ที่อยู่ เลขที่	222	หมู่ที่	3	เลขประจำบ้าน		
อาคาร		ชั้นที่		เลขที่ห้อง		หมู่บ้าน
ตรอก		ซอย		ถนน		
จังหวัด	นนทบุรี	อำเภอ/เขต	เมืองนนทบุรี	ตำบล/แขวง	บางกระสอบ	
ที่อยู่ในต่างประเทศ				ประเทศ	ไทย	
รหัสไปรษณีย์	11000	โทรศัพท์	089-999-9999	โทรสาร		
				บันทึกที่ตั้งสำนักงานสาขา	ยกเลิก	
ลำดับ	ที่อยู่สำนักงานสาขา				ลบข้อมูล	

10. การกรอกข้อมูลจัดตั้งทะเบียนพาณิชย์ (แถบเอกสารแนบ)

กรณีสามารถสแกนคำขอเข้าระบบได้ให้สแกนคำขอตกลงแล้ว และต้องตั้งชื่อไฟล์ให้เป็นชื่อที่ไม่เป็นภาษาไทยเท่านั้น กรณีไม่สามารถสแกนคำขอได้ ให้เก็บคำขอนั้นไว้ทำการสแกนย้อนหลัง

ข้อมูลหลัก	รายละเอียดเว็บไซต์	รับโอนพาณิชย์กิจ	ที่ตั้งสำนักงานสาขา	ผู้เป็นหุ้นส่วนเงินลงทุน	อื่นๆ	เอกสารแนบ
เลือกไฟล์						
คลิกปุ่มเลือกไฟล์ เพื่อแนบไฟล์เอกสารสแกน						
ลำดับ	ชื่อไฟล์	ขนาดไฟล์ (KB)	ดาวน์โหลด	ลบข้อมูล		
1	Vitayak.pdf	1318				

11. เมื่อกรอกข้อมูลในแต่ละแถบรายการเรียบร้อยแล้วให้คลิกปุ่มบันทึก (สีม่วงเข้ม)



ระบบจะออกเลขคำขอจดทะเบียนอัตโนมัติและพิมพ์ใบสำคัญทะเบียนพาณิชย์ (พค 0403) พร้อมทั้งบันทึกข้อมูลเข้าฐานข้อมูลส่วนกลางของกรมพัฒนาธุรกิจการค้า

กรณีระบบไม่แสดงใบพาณิชย์ให้อัตโนมัติให้ทำการตั้งค่าใช้งานปุ่มแวนขยายอีกครั้ง และพิมพ์ใบทะเบียนพาณิชย์ใหม่อีกครั้งที่เมนู RCP020100 : การพิมพ์ใบสำคัญทะเบียนพาณิชย์

🔍 พิมพ์ใบสำคัญ

- 🔍 RCP020100 : การพิมพ์ใบสำคัญทะเบียนพาณิชย์
- 🔍 RCP020200 : การพิมพ์ใบการค้าลิขสิทธิ์

คลิกสัญลักษณ์แวนขยายที่ช่องทะเบียนเลขที่ และเลือกคำขอที่ต้องการพิมพ์ใบทะเบียนพาณิชย์ขึ้นมาพิมพ์

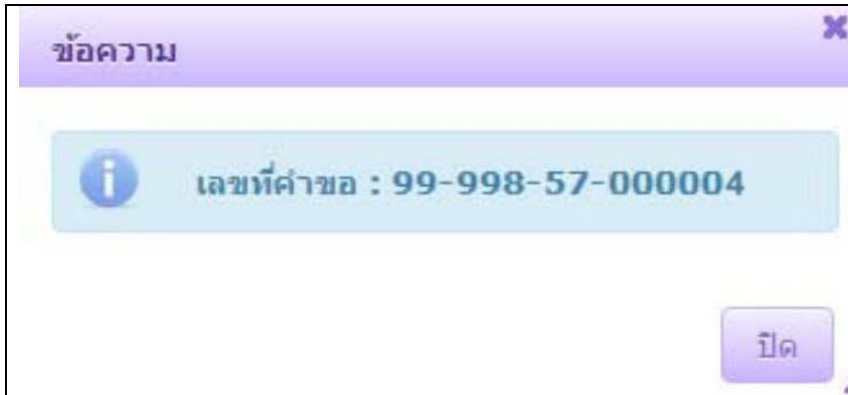
สำนักงานจดทะเบียน *	99998	สำนักงานกลางทะเบียนพาณิชย์	
อำเภอ (สนง.)	เมืองทดสอบ	จังหวัด (สนง.)	ทดสอบ
ทะเบียนเลขที่ *	<input type="text"/>	สถานะ	<input type="text"/>
เลขที่คำขอจัดตั้ง *	<input type="text"/>	<input type="checkbox"/>	พาณิชย์อิเล็กทรอนิกส์
คำขอที่จดทะเบียน	<input type="text"/>	วันที่รับจดทะเบียน	<input type="text"/>
ชื่อผู้ประกอบการพาณิชย์กิจ	<input type="text"/>		
วันที่เริ่มประกอบกิจการ	<input type="text"/>	วันที่จดจัดตั้ง	<input type="text"/>

ทะเบียนเลขที่	<input type="text"/>				
เลขที่คำขอจัดตั้ง	<input type="text"/>				
ชื่อพาณิชย์กิจ	<input type="text"/>				
<input type="button" value="ค้นหา"/>	<input type="button" value="ปิด"/>				
ลำดับ	ทะเบียนเลขที่	เลขที่คำขอจัดตั้ง	ชื่อพาณิชย์กิจ	คำขอที่จดทะเบียน	วันที่รับจดทะเบียน
21	0157314700462	46/2547	ดี๊ด๊อว วิดีโอ-ซีดี	46/2547	15/03/2547
22	0707114707606	760/2547	สมหมาย อาหารตามสั่ง	760/2547	24/08/2547
23	0917114700321	32/47	บ้านนายขนม	32/47	23/01/2547
24	0991479980093	ท.555/2547	คำดี	ท.555/2547	16/06/2547
25	0991569990061	9999956000094	สมมาตรไทย	9999956000094	16/07/2556
26	0991589980010	9999858000008	ห้างหุ้นส่วนสามัญ พันธกิจ	9999858000008	06/07/2558

คลิกปุ่มพิมพ์ (สีม่วงเข้ม)



ระบบจะแสดงหน้าใบสำคัญทะเบียนพาณิชย์ และเลขคำขอที่ระบบออกให้



ทะเบียนเลขที่ 3101600630727.....
คำขอที่ 9999857000004.....

แบบ พท. 0403



กรมพัฒนาธุรกิจการค้า
สำนักงานกลางทะเบียนพาณิชย์
ใบทะเบียนพาณิชย์
ใบสำคัญนี้ออกให้เพื่อแสดงว่า

นาย วิทยา การพาณิชย์.....

ได้จดทะเบียนพาณิชย์ ตามพระราชบัญญัติทะเบียนพาณิชย์ พ.ศ. 2499
เมื่อวันที่ 23 พฤษภาคม พ.ศ. 2557
ชื่อที่ใช้ในการประกอบพาณิชย์กิจ
วิทยาการพาณิชย์.....
เขียนเป็นอักษรโรมัน
Vitayakanpanich / www.Vitayakanpanich.com

ชนิดแห่งพาณิชย์กิจ
ขายแพคเกจทัวร์ทั้งในและนอกประเทศโดยใช้สื่ออิเล็กทรอนิกส์ผ่านระบบเครือข่ายอินเทอร์เน็ต.....

ที่ตั้งสำนักงานใหญ่
เลขที่ 111..... หมู่ที่ 2..... ต.รอก/ชอย..... ถนน.....
ตำบล/แขวง บางกระสอ..... อำเภอ/เขต เมืองนนทบุรี..... จังหวัด นนทบุรี.....

ออกให้ ณ วันที่ 23 พฤษภาคม พ.ศ. 2557.....

(นาย พัฒนา การค้าไทย)
นายทะเบียนพาณิชย์



ตัวอย่าง การจดทะเบียนจัดตั้งใหม่ (กรณีนิติบุคคลจดทะเบียนชายชื้อ วีซีดี เกี่ยวกับความบันเทิง)

1. เข้าเมนู RCP010100 : จดทะเบียนจัดตั้งทะเบียนพาณิชย์

ระบบจัดเก็บและบริการข้อมูลทะเบียนพาณิชย์
กรมพัฒนาธุรกิจการค้า กระทรวงพาณิชย์

- ระบบจดทะเบียนพาณิชย์
 - ข้อมูลบันทึกการจดทะเบียนพาณิชย์
 - RCP010100 : จดทะเบียนจัดตั้งทะเบียนพาณิชย์**
 - RCP010200 : จดทะเบียนเปลี่ยนแปลงรายการจดทะเบียน
 - RCP010300 : จดทะเบียนเลิกทะเบียนพาณิชย์
 - RCP010400 : การบันทึกรายการแก้ไขอื่นๆ ที่ไม่ต้องขอจดทะเบียน
 - RCP010500 : การเพิกถอนรายการจดทะเบียน

2. กรอกชื่อนายทะเบียน

สำนักงานจดทะเบียน * 99998 สำนักงานกลางทะเบียนพาณิชย์

อำเภอ (สนง.) เมืองทดสอบ จังหวัด (สนง.) ทดสอบ

ทะเบียนเลขที่

เลขที่คำขอจัดตั้ง

เลขที่คำขอ วันที่รับจดทะเบียนจัดตั้งใหม่ * 23/05/2557

นายทะเบียน VIMOLRATP นาย พัฒนา การค้าไทย

ระบบจะขึ้นวันที่รับจดทะเบียนปัจจุบันให้อัตโนมัติ

กรอกชื่อสกุล นายทะเบียน

3. หัวข้อชื่อผู้ประกอบการวิชาชีพ

3.1 เลือกประเภทผู้ประกอบการวิชาชีพ เป็นนิติบุคคล

3.2 กรอกเลขทะเบียนนิติบุคคล

ชื่อผู้ประกอบการวิชาชีพ

ผู้ประกอบการวิชาชีพ * บุคคลธรรมดา นิติบุคคล อื่นๆ

เลขทะเบียนนิติบุคคล * วันที่รับจด ปี สัญชาติ

คำนำหน้าชื่อ ชื่อนิติบุคคล *

คำนำหน้าชื่อ(EN) ชื่อนิติบุคคล(EN)

ที่อยู่ เลขที่ หมู่ที่ เลขประจำบ้าน

อาคาร ชั้นที่ เลขที่ห้อง หมู่บ้าน

ตรอก ซอย ถนน

จังหวัด อำเภอ/เขต ตำบล/แขวง

ที่อยู่ในต่างประเทศ ประเทศ

รหัสไปรษณีย์ โทรศัพท์ โทรสาร

ระบบจะนำข้อมูลนิติบุคคลจากฐานข้อมูลนิติบุคคลขึ้นมาแสดงในหัวข้อชื่อผู้ประกอบการวิชาชีพโดยอัตโนมัติ

ชื่อผู้ประกอบการพาณิชย์

ผู้ประกอบการพาณิชย์ * บุคคลธรรมดา นิติบุคคล อื่นๆ

เลขทะเบียนนิติบุคคล * 0107542000011 วันที่รับจด 12/03/2542 15 ปี สัญชาติ ไทย

คำนำหน้าชื่อ ไม่ระบุ ชื่อนิติบุคคล * บริษัท ซีพี ออลล์ จำกัด (มหาชน) ⓘ

คำนำหน้าชื่อ(EN) ชื่อนิติบุคคล(EN)

ที่อยู่ เลขที่ หมู่ที่ เลขประจำบ้าน

อาคาร ชั้นที่ เลขที่ห้อง หมู่บ้าน

ตรอก ซอย ถนน

จังหวัด กรุงเทพมหานคร อำเภอ/เขต เขตบางรัก ตำบล/แขวง สี่ลม

ที่อยู่ในต่างประเทศ ประเทศ ไทย

รหัสไปรษณีย์ โทรศัพท์ โทรสาร

4. หัวข้อชื่อที่ใช้ในการประกอบพาณิชย์กรอกข้อมูลดังนี้

- 4.1 ชื่อร้าน ให้ระบุชื่อ หรือกิจการของร้าน หากไม่มีให้ใช้ชื่อผู้ประกอบการพาณิชย์เป็นชื่อที่ใช้ในการประกอบพาณิชย์ด้วย จะเว้นว่างไว้ไม่กรอกรายการส่วนนี้ไม่ได้
- 4.2 วันที่เริ่มประกอบกิจการ ให้ระบุตามวันที่เริ่มประกอบกิจการจริง กรณียื่นขอจดทะเบียนพาณิชย์เกิน 30 วัน นับแต่วันที่เริ่มประกอบกิจการจะมีโทษปรับตาม พรบ.ทะเบียนพาณิชย์ พ.ศ. 2499
- 4.3 จำนวนเงินทุนที่นำมาใช้ ให้กรอกจำนวนเงินที่จะนำมาใช้ในการประกอบกิจการค้าเป็นประจำ หรือเป็นทุนหมุนเวียน

ชื่อที่ใช้ในการประกอบพาณิชย์กิจ

ชื่อพาณิชย์กิจภาษาไทย *

ชื่อพาณิชย์กิจอักษรโรมัน

วันที่เริ่มประกอบกิจการ * วันที่ขอจดทะเบียน

จำนวนเงินทุนที่นำมาใช้ * บาท

5. หัวข้อชนิดแห่งพาณิชย์กิจ กรอกข้อมูลรหัสธุรกิจ และรายละเอียดของกิจการที่ทำ หรือรายการสินค้าที่ขาย กรณีเป็นกิจการพาณิชย์อิเล็กทรอนิกส์ให้ทำเครื่องหมายถูกไว้หน้าช่อง พาณิชย์อิเล็กทรอนิกส์

ชนิดแห่งพาณิชย์กิจ

จำนวนวัตถุประสงค์ * ข้อ พาณิชย์อิเล็กทรอนิกส์

ลำดับ	รหัสหลัก	รายละเอียดวัตถุประสงค์	ลบข้อมูล
1	46432	การขายซีดี วีซีดี ดีวีดี เกี่ยวกับการบันเทิง	

กรอกจำนวนวัตถุประสงค์ และกดปุ่ม TAB บนแป้นพิมพ์

เลือกสัญลักษณ์แว่นขยายเพื่อค้นหารหัสธุรกิจ

ลำดับ	รหัสหลัก	รายละเอียดวัตถุประสงค์ย่อย
81	46493	การขายส่งเครื่องหนังและเครื่องใช้สำหรับการเดินทาง
82	46494	การขายส่งเฟอร์นิเจอร์ชนิดโซฟาในครัวเรือน
83	46495	การขายส่งเครื่องดินเผา เครื่องแก้วและเครื่องครัว
84	46499	การขายส่งสินค้าในครัวเรือนอื่นๆ ซึ่งมีได้จัดประเภทไว้ในที่อื่น

6. หัวข้อที่ตั้งสำนักงานแห่งใหญ่ กรอกข้อมูลดังนี้

6.1 ที่อยู่สถานที่ประกอบการ กรณีเป็นสาขาให้กรอกที่อยู่สำนักงานสาขาที่จดทะเบียนนั้น

6.2 หมายเลขโทรศัพท์

กรณีที่ตั้งสำนักงานอยู่ที่เดียวกับที่อยู่ผู้ประกอบการให้ทำเครื่องหมายถูกหน้าช่อง ที่เดียวกับที่อยู่ผู้ประกอบการพาณิชย์

ที่ตั้งสำนักงานแห่งใหญ่

ที่อยู่เดียวกับผู้ประกอบการพาณิชย์

ที่อยู่ เลขที่ *	<input type="text" value="122"/>	หมู่ที่	<input type="text"/>	เลขประจำบ้าน	<input type="text"/>	
อาคาร	<input type="text"/>	ชั้นที่	<input type="text"/>	หมู่บ้าน	<input type="text"/>	
ตรอก	<input type="text"/>	ซอย	<input type="text"/>	ถนน	<input type="text"/>	
จังหวัด *	<input type="text" value="นนทบุรี"/>	อำเภอ/เขต *	<input type="text" value="เมืองนนทบุรี"/>	ตำบล/แขวง *	<input type="text" value="บางกระสอบ"/>	
ที่อยู่ในต่างประเทศ	<input type="text"/>					
รหัสไปรษณีย์	<input type="text" value="11000"/>	โทรศัพท์	<input type="text" value="087-777-7777"/>		โทรสาร	<input type="text"/>

7. หัวข้อชื่อผู้จัดการ กรอกรายละเอียด

7.1 ชื่อสกุล วัน/เดือน/ปีเกิด สัญชาติ ผู้จัดการร้าน

7.2 ที่อยู่ผู้จัดการร้าน

7.3 เบอร์โทรศัพท์

ชื่อผู้จัดการ

บุคคลเดียวกับผู้ประกอบการพาณิชย์

เลขประจำตัวประชาชน * 3101600630727 เกิดวันที่ 12/12/2521 35 ปี สัญชาติ ไทย

คำนำหน้าชื่อ นาย ชื่อ - สกุล * วิริยะ อุดสาหะ

คำนำหน้าชื่อ(EN) ชื่อ - สกุล(EN)

ที่อยู่ เลขที่ 122 หมู่ที่ เลขประจำบ้าน

อาคาร ชั้นที่ เลขที่ห้อง หมู่บ้าน

ตรอก ซอย ถนน

จังหวัด นนทบุรี อำเภอ/เขต เมืองนนทบุรี ตำบล/แขวง บางกระสอ

ที่อยู่ต่างประเทศ ประเทศ ไทย

รหัสไปรษณีย์ 11000 โทรศัพท์ 087-777-7777 โทรสาร

บันทึกรายชื่อผู้จัดการ ยกเลิก

คลิกบันทึกรายชื่อผู้จัดการ

เพิ่มรายชื่อผู้จัดการ

ลำดับ	เลขประจำตัวประชาชน	ชื่อ - สกุล ผู้จัดการ	ลบข้อมูล
1	3101600630727	นายวิริยะ อุดสาหะ	

เมื่อบันทึกรายชื่อผู้จัดการเสร็จจะขึ้นแถบ
ชื่อผู้จัดการแสดงเป็นสีม่วง

กรณีกิจการมีผู้จัดการมากกว่า 1 คน ให้บันทึกรายละเอียดผู้จัดการดังกล่าวเพิ่มตามจำนวนที่ได้แต่งตั้ง โดยคลิกปุ่มเพิ่มรายชื่อผู้จัดการ

ลำดับ	เลขประจำตัวประชาชน	ชื่อ - สกุล ผู้จัดการ	ลบข้อมูล
1	3101600630727	นายวิริยะ อุดสาหะ	

[เพิ่มรายชื่อผู้จัดการ](#)

กรอกข้อมูลผู้จัดการคนต่อไป และคลิกปุ่มบันทึกรายชื่อผู้จัดการ

ชื่อผู้จัดการ

บุคคลเดียวกับผู้ประกอบพาณิชย์กิจ

เลขประจำตัวประชาชน * 0000000000001 เกิดวันที่ 12/10/2522 35 ปี สัญชาติ ไทย

คำนำหน้าชื่อ นาย ชื่อ - สกุล * วิจารย์ บาร์มี

คำนำหน้าชื่อ(EN) ชื่อ - สกุล(EN)

ที่อยู่ เลขที่ 14 หมู่ที่ เลขประจำบ้าน

อาคาร ชั้นที่ เลขที่ห้อง หมู่บ้าน

ตรอก ซอย ถนน

จังหวัด นนทบุรี อำเภอ/เขต เมืองนนทบุรี ตำบล/แขวง บางกระสอ

ที่อยู่ในต่างประเทศ ประเทศ ไทย

รหัสไปรษณีย์ 11000 โทรศัพท์ 086-666-6666 โทรสาร

[บันทึกรายชื่อผู้จัดการ](#) [ยกเลิก](#)

ลำดับ	เลขประจำตัวประชาชน	ชื่อ - สกุล ผู้จัดการ	ลบข้อมูล
1	3101600630727	นายวิริยะ อุดสาหะ	

ระบบจะแสดงชื่อผู้จัดการตามจำนวนที่บันทึก

ลำดับ	เลขประจำตัวประชาชน	ชื่อ - สกุล ผู้จัดการ	ลบข้อมูล
1	3101600630727	นายวิริยะ อุดสาทะ	-
2	00000000000001	นายวิจารณ์ บารมี	-

8. การกรอกข้อมูลจัดตั้งทะเบียนพาณิชย์ (แถบผู้เป็นหุ้นส่วนเงินลงทุน)

สำนักงานจดทะเบียน * 99998 สำนักงานกลางทะเบียนพาณิชย์

อำเภอ (สนง.) เมืองทดสอบ จังหวัด (สนง.) ทดสอบ

ทะเบียนเลขที่

เลขที่คำขอจัดตั้ง

เลขที่คำขอ วันที่รับจดทะเบียนจัดตั้งใหม่ * 23/05/2557

นายทะเบียน VIMOLRATP นาง พัฒนา การค้าไทย

ข้อมูลหลัก รายละเอียดเว็บไซต์ รับโอนพาณิชย์กิจ ที่ตั้งสำนักงานสาขา **ผู้เป็นหุ้นส่วนเงินลงทุน** อื่นๆ เอกสารแนบ

+ ชื่อ อายุ เชื้อชาติ สัญชาติ ตำบลที่อยู่ และจำนวนทุนลงทุนของผู้เป็นหุ้นส่วน และจำนวนเงินทุนของห้างหุ้นส่วน

+ จำนวนเงินทุน จำนวนหุ้น และมูลค่าของบริษัทจำกัด จำนวนและมูลค่าหุ้นที่บุคคลแต่ละสัญชาติถืออยู่

คลิกที่จำนวนเงินทุน จำนวนหุ้น และมูลค่าของบริษัทจำกัด จำนวนและมูลค่าหุ้นที่บุคคลแต่ละสัญชาติถืออยู่

ข้อมูลหลัก รายละเอียดเว็บไซต์ รับโอนพาณิชย์กิจ ที่ตั้งสำนักงานสาขา **ผู้เป็นหุ้นส่วนเงินทุน** อื่นๆ เอกสารแนบ

ชื่อ อายุ เชื้อชาติ สัญชาติ ตำบลที่อยู่ และจำนวนทุนลงทุนของผู้เป็นหุ้นส่วน และจำนวนเงินทุนของห้างหุ้นส่วน

จำนวนเงินทุน จำนวนหุ้น และมูลค่าของบริษัทจำกัด จำนวนและมูลค่าหุ้นที่บุคคลแต่ละสัญชาติถืออยู่

ทุนจดทะเบียน 8,986,296,048.00 บาท แบ่งออกเป็น 8986296048 หุ้น มูลค่าหุ้นละ 1.00 บาท

สัญชาติ ไม่ระบุ ถือหุ้น

เพิ่มจำนวนเงินทุน

ลำดับ	สัญชาติ	ถือหุ้น (หุ้น)	ลบข้อมูล
-------	---------	----------------	----------

ระบบจะทำการดึงข้อมูลจากฐานข้อมูลนิติบุคคลขึ้นมาแสดงในหัวข้อนี้

9. เมื่อกรอกข้อมูลในแต่ละแถบรายการเรียบร้อยแล้วให้คลิกปุ่มบันทึก (สีม่วงเข้ม)



ระบบจะออกเลขคำขอจดทะเบียนอัตโนมัติและพิมพ์ใบสำคัญทะเบียนพาณิชย์ (พค 0403) พร้อมทั้งบันทึกข้อมูลเข้าฐานข้อมูลส่วนกลางของกรมพัฒนาธุรกิจการค้า

กรณีระบบไม่แสดงใบพาณิชย์ให้อัตโนมัติให้ทำการตั้งค่าใช้งานปุ่มแวนขยายอีกครั้ง และพิมพ์ใบทะเบียนพาณิชย์ใหม่อีกครั้งที่

เมนู RCP020100 : การพิมพ์ใบสำคัญทะเบียนพาณิชย์

🔍 พิมพ์ใบสำคัญ

🔍 RCP020100 : การพิมพ์ใบสำคัญทะเบียนพาณิชย์

🔍 RCP020200 : การพิมพ์ใบการค้าลิขสิทธิ์

เลือกคำขอที่ต้องการพิมพ์ใบทะเบียนพาณิชย์โดยคลิกเว้นขยายที่ช่องทะเบียนเลขที่

สำนักงานจดทะเบียน * 99998 สำนักงานกลางทะเบียนพาณิชย์

อำเภอ (สนง.) เมืองทดสอบ จังหวัด (สนง.) ทดสอบ

ทะเบียนเลขที่ * สถานะ

เลขที่คำขอจัดตั้ง * พาณิชย์อิเล็กทรอนิกส์

คำขอที่จดทะเบียน วันที่รับจดทะเบียน

ชื่อผู้ประกอบการพาณิชย์กิจ

วันที่เริ่มประกอบกิจการ วันที่จัดตั้ง

ชื่อพาณิชย์กิจ(ภาษาไทย)

ชื่อพาณิชย์กิจ(ภาษาอังกฤษ)

ทะเบียนเลขที่

เลขที่คำขอจัดตั้ง

ชื่อพาณิชย์กิจ

ลำดับ	ทะเบียนเลขที่	เลขที่คำขอจัดตั้ง	ชื่อพาณิชย์กิจ	คำขอที่จดทะเบียน	วันที่รับจดทะเบียน
21	0157314700462	46/2547	ดีกต็อก วิดีโอ-ซีดี	46/2547	15/03/2547
22	0707114707606	760/2547	สมหมาย อาหารตามสั่ง	760/2547	24/08/2547
23	0917114700321	32/47	บ้านนายขนม	32/47	23/01/2547
24	0991479980093	พ.555/2547	คำดี	พ.555/2547	16/06/2547
25	0991569990061	9999956000094	สมมาตรไทย	9999956000094	16/07/2556
26	0991589980010	9999858000008	ห้างหุ้นส่วนสามัญ พันธกิจ	9999858000008	06/07/2558

คลิกปุ่มพิมพ์ (สีม่วงเข้ม)




ระบบจะแสดงหน้าใบทะเบียนพาณิชย์ และเลขคำขอที่ระบบออกให้

ข้อความ✕

iเลขที่คำขอ : 99-998-57-000007

ปิด



ทะเบียนเลขที่ 0107542000011
คำขอที่ 9999857000007

แบบ ทค. 0403

กรมพัฒนาธุรกิจการค้า
สำนักงานกลางทะเบียนพาณิชย์
ใบทะเบียนพาณิชย์
ใบสำคัญนี้ออกให้เพื่อแสดงว่า

บริษัท ซีที ออลล์ จำกัด (มหาชน)

ได้จดทะเบียนพาณิชย์ ตามพระราชบัญญัติทะเบียนพาณิชย์ พ.ศ. 2499

เมื่อวันที่ 23 พฤษภาคม พ.ศ. 2557

ชื่อที่ใช้ในการประกอบพาณิชย์กิจ

เชววัน อิลเว่น (กระทรวงพาณิชย์)

เขียนเป็นอักษรโรมัน

ชนิดแห่งพาณิชย์กิจ

การขายซีดี วีซีดี ดีวีดี เกี่ยวกับการบันเทิง

ที่ตั้งสำนักงานใหญ่


เลขที่ 122 หมู่ที่ ๓ ต.ตรอก/ชอย ถนน ๓

ตำบล/แขวง บางกระสอ อำเภอ/เขต เมืองนนทบุรี จังหวัด นนทบุรี

ออกให้ ณ วันที่ 16 มิถุนายน พ.ศ. 2557

(นาง พัฒนา การค้าไทย)

นายทะเบียนพาณิชย์



ตัวอย่าง การจดทะเบียนจัดตั้ง (กรณีห้างหุ้นส่วนสามัญ)

1. เข้าเมนู RCP010100 : จดทะเบียนจัดตั้งทะเบียนพาณิชย์

ระบบจัดเก็บและให้บริการข้อมูลทะเบียนพาณิชย์
กรมพัฒนาธุรกิจการค้า กระทรวงพาณิชย์

ระบบจดทะเบียนพาณิชย์

- ข้อมูลบันทึกการจดทะเบียนพาณิชย์
 - RCP010100 : จดทะเบียนจัดตั้งทะเบียนพาณิชย์**
 - RCP010200 : จดทะเบียนเปลี่ยนแปลงรายการจดทะเบียน
 - RCP010300 : จดทะเบียนเลิกทะเบียนพาณิชย์
 - RCP010400 : การบันทึกรายการแก้ไขอื่นๆ ที่ไม่ต้องขอจดทะเบียน
 - RCP010500 : การเพิกถอนรายการจดทะเบียน

2. กรอกชื่อนายทะเบียน

สำนักงานจดทะเบียน * 99998 สำนักงานกลางทะเบียนพาณิชย์

อำเภอ (สนง.) เมืองทดสอบ จังหวัด (สนง.) ทดสอบ

ทะเบียนเลขที่

เลขที่คำขอจัดตั้ง

เลขที่คำขอ วันที่รับจดทะเบียนจัดตั้งใหม่ * 05/05/2557

นายทะเบียน VIMOLRATP นาย พัฒนา การค้าไทย

ระบบจะขึ้นวันที่รับจดทะเบียนปัจจุบันให้

กรอกชื่อสกุลนายทะเบียน

3. หัวข้อชื่อผู้ประกอบการพาณิชย์กิจ กรอกข้อมูลดังนี้

3.1 เลือกประเภทของผู้ประกอบการธุรกิจเป็นประเภท อื่นๆ ระบบจะแสดงแถบทรอปดาวน์ ให้คลิกเลือกห้างหุ้นส่วนสามัญ

ข้อมูลหลัก รายละเอียดเว็บไซต์ รับโอนพาณิชย์กิจ ที่ตั้งสำนักงานสาขา ผู้เป็นหุ้นส่วนเงินลงทุน อื่นๆ เอกสารแนบ

ชื่อผู้ประกอบการพาณิชย์กิจ

ผู้ประกอบการพาณิชย์กิจ * บุคคลธรรมดา นิติบุคคล อื่นๆ

เลขที่อ้างอิง * เกิดวันที่ ปี สัญชาติ

ค่านำหน้าชื่อ ชื่อ *

ห้างหุ้นส่วนสามัญ

ห้างหุ้นส่วนสามัญ

คณะบุคคล

กิจการร่วมค้า

นิติบุคคลที่ตั้งขึ้นตามกฎหมายต่างประเทศ

นิติบุคคลประเภทอื่น

3.2 กรอกเลขที่อ้างอิง กรณีเป็นกิจการของคนต่างด้าวให้กรอกเลขที่ใบอนุญาตประกอบกิจการต่างด้าว กรณีที่ไม่ใช่ให้กรอกเครื่องหมาย “-” แทนชื่อ - ให้กรอกชื่อห้าง โดย (ระบุชื่อหุ้นส่วนผู้จัดการ)

ข้อมูลหลัก รายละเอียดเว็บไซต์ รับโอนพาณิชย์กิจ ที่ตั้งสำนักงานสาขา ผู้เป็นหุ้นส่วนเงินลงทุน อื่นๆ เอกสารแนบ

ชื่อผู้ประกอบการพาณิชย์กิจ

ผู้ประกอบการพาณิชย์กิจ * บุคคลธรรมดา นิติบุคคล อื่นๆ

ห้างหุ้นส่วนสามัญ

เลขที่อ้างอิง * - เกิดวันที่ 06/04/2557 0 ปี สัญชาติ

ค่านำหน้าชื่อ ชื่อ * ห้างหุ้นส่วนสามัญขาดพาณิชย์ โดย นายขจร กว่างไกล ผู้จัดการ

ค่านำหน้าชื่อ(EN) ชื่อ(EN)

ที่อยู่ เลขที่ 3 หมู่ที่ 3 เลขประจำบ้าน

อาคาร ชั้นที่ เลขที่ห้อง หมู่บ้าน

ตรอก ซอย ถนน

จังหวัด นนทบุรี อำเภอ/เขต เมืองนนทบุรี ตำบล/แขวง บางกระสอ

ที่อยู่ต่างประเทศ ประเทศ ไทย

รหัสไปรษณีย์ 11000 โทรศัพท์ 0899599559 โทรสาร

3.3 ชื่อที่ใช้ในการพาณิชย์กิจ ให้กรอกชื่อร้าน และจะระบุคำว่า “ห้าง” “ห้างหุ้นส่วน” “ห้างหุ้นส่วนสามัญ” ไว้หน้าชื่อร้านหรือไม่ก็ได้ วันที่เริ่มประกอบกิจการ วันที่เริ่มประกอบกิจการ ให้ระบุตามวันที่เริ่มประกอบกิจการจริง กรณียื่นขอจดทะเบียนพาณิชย์เกิน 30 วัน นับแต่วันที่เริ่มประกอบกิจการจะมีโทษปรับตาม พรบ.ทะเบียนพาณิชย์ พ.ศ. 2499

ชื่อที่ใช้ในการประกอบพาณิชย์กิจ

ชื่อพาณิชย์กิจภาษาไทย * ขายเป็นพาณิชย์

ชื่อพาณิชย์กิจอักษรโรมัน

วันที่เริ่มประกอบกิจการ * 05/05/2557 วันที่ขอจดทะเบียน 05/05/2557

จำนวนเงินทุนที่นำมาใช้ * 90,000.00 บาท

4. หัวข้อชนิดแห่งพาณิชย์กิจ กรอกรหัสธุรกิจ และรายละเอียดของกิจการที่ทำ หรือรายการสินค้าที่ขาย กรณีเป็นกิจการพาณิชย์อิเล็กทรอนิกส์ให้ทำเครื่องหมายถูกไว้หน้าช่อง พาณิชย์อิเล็กทรอนิกส์

ชนิดแห่งพาณิชย์กิจ

กรอกจำนวนวัตถุประสงค์ และกดปุ่ม TAB บนแป้นพิมพ์

จำนวนวัตถุประสงค์ * 1 ข้อ พาณิชย์อิเล็กทรอนิกส์

ลำดับ	รหัสหลัก	รายละเอียดวัตถุประสงค์	ลบข้อมูล
1	47190	การขายปลีกสินค้าอื่นๆ ในร้านค้าทั่วไป	

เลือกสัญลักษณ์แว่นขยายเพื่อค้นหารหัสธุรกิจ

ลำดับ	รหัสหลัก	รายละเอียดวัตถุประสงค์ย่อย
81	46493	การขายส่งเครื่องหนังและเครื่องใช้สำหรับการเดินทาง
82	46494	การขายส่งเฟอร์นิเจอร์ชนิดโซฟาในครัวเรือน
83	46495	การขายส่งเครื่องดินเผา เครื่องแก้วและเครื่องครัว
84	46499	การขายส่งสินค้าในครัวเรือนอื่นๆ ซึ่งมีได้จัดประเภทไว้ในที่อื่น

5. หัวข้อที่ตั้งสำนักงานแห่งใหญ่ กรอกข้อมูลดังนี้

5.1 ที่อยู่สถานที่ประกอบการ

5.2 หมายเลขโทรศัพท์

ที่อยู่ เลขที่ *	<input type="text" value="3"/>	หมู่ที่	<input type="text" value="3"/>	<input checked="" type="checkbox"/> ที่อยู่เดียวกับผู้ประกอบการรายกิจ	เลขประจำบ้าน	<input type="text"/>		
อาคาร	<input type="text"/>	ชั้นที่	<input type="text"/>	เลขที่ห้อง	<input type="text"/>	หมู่บ้าน	<input type="text"/>	
ตรอก	<input type="text"/>	ซอย	<input type="text"/>		ถนน	<input type="text"/>		
จังหวัด *	<input type="text" value="นนทบุรี"/>	อำเภอ/เขต *	<input type="text" value="เมืองนนทบุรี"/>		ตำบล/แขวง *	<input type="text" value="บางกระสอ"/>		
ที่อยู่ต่างประเทศ	<input type="text"/>						ประเทศ	<input type="text" value="ไทย"/>
รหัสไปรษณีย์	<input type="text" value="11000"/>	โทรศัพท์	<input type="text" value="0899599559"/>		โทรสาร	<input type="text"/>		

6. หัวข้อชื่อผู้จัดการ กรอกข้อมูลดังนี้

6.1 ชื่อสกุล วัน/เดือน/ปีเกิด สัญชาติ ผู้จัดการ

6.2 ที่อยู่ผู้จัดการร้าน

6.3 เบอร์โทรศัพท์

ชื่อผู้จัดการ

บุคคลเดียวกับผู้ประกอบการวิชาชีพ

เลขประจำตัวประชาชน 3800700759023 เกิดวันที่ 30/12/2499 57 ปี สัญชาติ ไทย

คำนำหน้าชื่อ นาย ชื่อ - สกุล * ขจร กว้างไกล

คำนำหน้าชื่อ(EN) ชื่อ - สกุล(EN)

ที่อยู่ เลขที่ 3 หมู่ที่ 3 เลขประจำบ้าน

อาคาร ชั้นที่ เลขที่ห้อง หมู่บ้าน

ตรอก ซอย ถนน

จังหวัด นนทบุรี อำเภอ/เขต เมืองนนทบุรี ตำบล/แขวง บางกระสอ

ที่อยู่ในต่างประเทศ ประเทศ ไทย

รหัสไปรษณีย์ 11000 โทรศัพท์ 0899599559 โทรสาร

บันทึกรายชื่อผู้จัดการ ยกเลิก

ลำดับ	เลขประจำตัวประชาชน	ชื่อ - สกุล ผู้จัดการ	ลบข้อมูล
-------	--------------------	-----------------------	----------

7. กรอกข้อมูลที่แถบผู้เป็นหุ้นส่วนเงินลงทุน และกรอกรายละเอียดหุ้นส่วนใน หสม.ทั้งหมด

ข้อมูลหลัก รายละเอียดเว็บไซต์ รับโอนพหุบริษัท ที่ตั้งสำนักงานสาขา **ผู้เป็นหุ้นส่วนเงินลงทุน** อื่นๆ เอกสารแนบ

ชื่อ อายุ เชื้อชาติ สัญชาติ ตำบลที่อยู่ และจำนวนหุ้นลงทุนของผู้เป็นหุ้นส่วน และจำนวนเงินลงทุนของห้างหุ้นส่วน

ผู้เป็นหุ้นส่วนทั้งหมด 0 คน หุ้นส่วนใหม่ 0 คน หุ้นส่วนออกหรือตาย 0 คน

เลขประจำตัวประชาชน เกิดวันที่ / ปี สัญชาติ

คำนำหน้าชื่อ ชื่อ - สกุล

คำหน้าชื่อ(EN) ชื่อ - สกุล(EN)

ที่อยู่ เลขที่ หมู่ที่ เลขประจำบ้าน

อาคาร ชั้นที่ เลขที่ห้อง หมู่บ้าน

ตรอก ซอย ถนน

จังหวัด อำเภอ/เขต ตำบล/แขวง

ที่อยู่ในต่างประเทศ ประเทศ

รหัสไปรษณีย์ โทรศัพท์ โทรสาร

ลงทุนด้วย จำนวน (บาท)

เพิ่มผู้เป็นหุ้นส่วน

ลำดับ	เลขประจำตัวประชาชน	ชื่อ-สกุล ผู้เป็นหุ้นส่วน	ลงทุนด้วย	จำนวนเงิน	ลบข้อมูล

คลิกปุ่มเพิ่มผู้เป็นหุ้นส่วน และกรอกข้อมูลของหุ้นส่วนแต่ละคน และคลิกบันทึกผู้เป็นหุ้นส่วน

ข้อมูลหลัก รายละเอียดเว็บไซต์ รับโอนพาณิชย์กิจ ที่ตั้งสำนักงานสาขา ผู้เป็นหุ้นส่วนเงินลงทุน อื่นๆ เอกสารแนบ

ชื่อ อายุ เชื้อชาติ สัญชาติ ค่าบลที่อยู่ และจำนวนหุ้นลงทุนของผู้เป็นหุ้นส่วน และจำนวนเงินลงทุนของห้างหุ้นส่วน

ผู้เป็นหุ้นส่วนทั้งหมด 0 คน หุ้นส่วนใหม่ 1 คน หุ้นส่วนออกหรือตาย 0 คน

เลขประจำตัวประชาชน 3800700759023 เกิดวันที่ 11/12/2499 57 ปี สัญชาติ ไทย

คำนำหน้าชื่อ นาย ชื่อ - สกุล ขจร กว้างไกล

คำนำหน้าชื่อ(EN) ชื่อ - สกุล(EN)

ที่อยู่ เลขที่ 3 หมู่ที่ 3 เลขประจำบ้าน

อาคาร ชั้นที่ เลขที่ห้อง หมู่บ้าน

ตรอก ซอย ถนน

จังหวัด นนทบุรี อำเภอ/เขต เมืองนนทบุรี ตำบล/แขวง บางกระสอ

ที่อยู่ต่างประเทศ ประเทศ ไทย

รหัสไปรษณีย์ 11000 โทรศัพท์ 0899599559 โทรสาร


ลงทุนด้วย เงินสด จำนวน (บาท) 50,000.00

แก้ไขผู้เป็นหุ้นส่วน ยกเลิก

ลำดับ	เลขประจำตัวประชาชน	ชื่อ-สกุล ผู้เป็นหุ้นส่วน	ลงทุนด้วย	จำนวนเงิน	ลบข้อมูล
1	3800700759023	นายขจร กว้างไกล	เงินสด	50000.00	-

ลำดับ	เลขประจำตัวประชาชน	ชื่อ-สกุล ผู้เป็นหุ้นส่วน	ลงทุนด้วย	จำนวนเงิน	ลบข้อมูล
1	3800700759023	นายขจร กว้างไกล	เงินสด	50000.00	-
2	3910400068474	นายขจาย กว้างไกล	เงินสด	40000.00	-

8. เมื่อกรอกข้อมูลในแต่ละแถบรายการเรียบร้อยแล้วให้คลิกปุ่มบันทึก (สีม่วงเข้ม)



ระบบจะทำการออกเลขทะเบียนพาณิชย์ และเลขคำขอจดทะเบียนจัดตั้งใหม่โดยอัตโนมัติ ให้สำนักงานทะเบียนพาณิชย์ทำการออกใบสำคัญทะเบียนพาณิชย์ให้กับผู้ประกอบการ

ข้อความ



เลขที่ทะเบียนพาณิชย์ : 0-99-1-57-998-002-5
เลขที่คำขอ : 99-998-57-000013

ปิด



ทะเบียนเลขที่ 0991579980025
คำขอที่ 9999857000013

แบบ พค. 0403

กรมพัฒนาธุรกิจการค้า
สำนักงานกลางทะเบียนพาณิชย์
ใบทะเบียนพาณิชย์
ใบสำคัญนี้ออกให้เพื่อแสดงว่า

ห้างหุ้นส่วนสามัญชายคิพาณิชย์ โดย นายขจร กว่าง โกล ผู้จัดการ

ได้จดทะเบียนพาณิชย์ ตามพระราชบัญญัติทะเบียนพาณิชย์ พ.ศ. 2499

เมื่อวันที่ 5 พฤษภาคม พ.ศ. 2557

ชื่อที่ใช้ในการประกอบพาณิชย์กิจ

ชายคิพาณิชย์

เขียนเป็นอักษรโรมัน

ชนิดแห่งพาณิชย์กิจ

การขายปลีกสินค้าอื่น ๆ ในร้านค้าทั่วไป

ที่ตั้งสำนักงานใหญ่

เลขที่ 3 หมู่ที่ 3 ตรอก/ซอย ถนน

ตำบล/แขวง บางกระสอ อำเภอ/เขต เมืองนนทบุรี จังหวัด นนทบุรี

ออกให้ ณ วันที่ 5 พฤษภาคม พ.ศ. 2557



(นาย พัฒนา การค้า ไทย)

นายทะเบียนพาณิชย์

การจดทะเบียนเปลี่ยนแปลง

เฉพาะกรณีเปลี่ยนแปลงรายการของกิจการ ดังนี้

1. ชื่อที่ใช้ในการประกอบพาณิชย์กิจ
2. ชนิดแห่งพาณิชย์กิจ
3. จำนวนเงินทุน
4. ที่ตั้งสำนักงานแห่งใหญ่ สาขา โรงเก็บสินค้า
5. ชื่อ อายุ เชื้อชาติ สัญชาติ ที่อยู่ และจำนวนทุนลงหุ้นของผู้เป็นหุ้นส่วนในห้างหุ้นส่วน และจำนวนเงินทุนของห้างหุ้นส่วน
6. จำนวนเงินทุน จำนวนหุ้น และมูลค่าหุ้นของบริษัทจำกัด จำนวนและมูลค่าหุ้นที่บุคคลแต่ละสัญชาติถืออยู่
7. ชื่อ อายุ เชื้อชาติ สัญชาติ ที่อยู่ของผู้จัดการร้าน

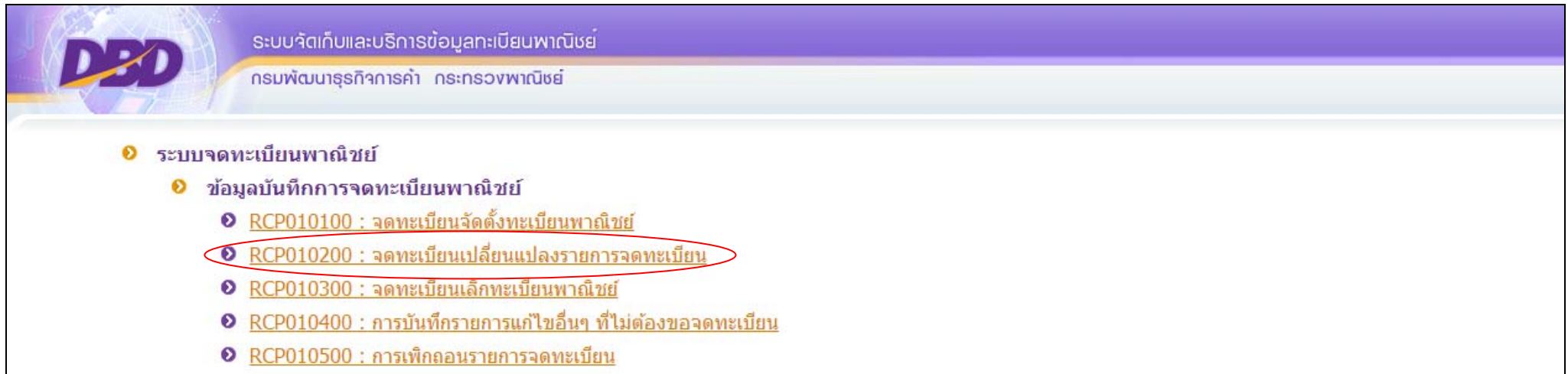
กรณีที่ผู้ประกอบการมีการจดทะเบียนพาณิชย์ไว้ก่อนดำเนินการจดทะเบียนเปลี่ยนแปลงในปีปัจจุบัน ให้นำข้อมูลคำขอการจดทะเบียนเหล่านั้น บันทึกในเมนู RCP040100 : ปรับปรุงข้อมูลทะเบียนพาณิชย์ (กรณีเป็นคำขอจัดตั้ง) หรือ RCP040200 : ปรับปรุงข้อมูลคำขอจดทะเบียนพาณิชย์ (กรณีเป็นคำขอเปลี่ยนแปลง)

วิธีการจดทะเบียนเปลี่ยนแปลงรายการจดทะเบียน

1. เข้าเมนูจดทะเบียนเปลี่ยนแปลงรายการจดทะเบียน
2. ทำการเลือกคำขอที่ต้องการเปลี่ยนแปลงขึ้นมา โดยคลิกปุ่มแวนขยายที่ช่องทะเบียนเลขที่
3. กรอกรวันที่จดทะเบียนเปลี่ยนแปลง วันที่เปลี่ยนแปลง และรายการเปลี่ยนแปลง
4. เปลี่ยนแปลงรายการตามระบุในคำขอจดทะเบียนพาณิชย์
5. เมื่อเปลี่ยนแปลงรายการการจดทะเบียนพาณิชย์เปลี่ยนแปลงครบถ้วนสมบูรณ์แล้ว ให้ทำการบันทึก ที่ปุ่มบันทึกสีม่วงเข้ม ระบบจะทำการบันทึกข้อมูลรายการจดทะเบียนพาณิชย์เปลี่ยนแปลงลงในฐานข้อมูล และทำการออกเลขคำขอทะเบียนพาณิชย์คำขอเปลี่ยนแปลง พร้อมทั้งแสดงใบสำคัญทะเบียนพาณิชย์คำขอเปลี่ยนแปลงสำหรับพิมพ์ให้ทันที

ตัวอย่าง การจดทะเบียนเปลี่ยนแปลง (กรณีเปลี่ยนแปลงที่ตั้งสำนักงานใหญ่ไปอยู่นอกเขตความรับผิดชอบสำนักงานทะเบียนพาณิชย์เดิม)

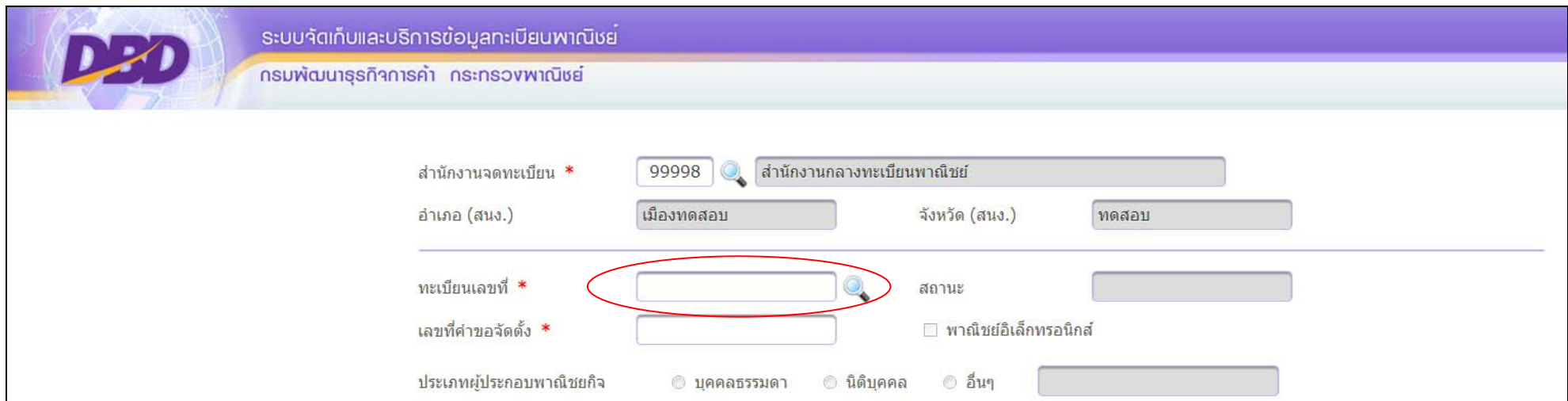
1. เลือกเมนู RCP010200 : จดทะเบียนเปลี่ยนแปลงรายการจดทะเบียน



ระบบจัดเก็บและบริการข้อมูลทะเบียนพาณิชย์
กรมพัฒนาธุรกิจการค้า กระทรวงพาณิชย์

- ระบบจดทะเบียนพาณิชย์
 - ข้อมูลบันทึกการจดทะเบียนพาณิชย์
 - RCP010100 : จดทะเบียนจัดตั้งทะเบียนพาณิชย์**
 - RCP010200 : จดทะเบียนเปลี่ยนแปลงรายการจดทะเบียน**
 - RCP010300 : จดทะเบียนเลิกทะเบียนพาณิชย์
 - RCP010400 : การบันทึกรายการแก้ไขอื่นๆ ที่ไม่ต้องขอจดทะเบียน
 - RCP010500 : การเพิกถอนรายการจดทะเบียน

2. คลิกปุ่มเว้นขยายช่องทะเบียนเลขที่ และเลือกคำขอที่ต้องการเปลี่ยนแปลงในตารางเว้นขยายเพื่อเปิดขึ้นมาแก้ไข



ระบบจัดเก็บและบริการข้อมูลทะเบียนพาณิชย์
กรมพัฒนาธุรกิจการค้า กระทรวงพาณิชย์

สำนักงานจดทะเบียน * 99998 สำนักงานกลางทะเบียนพาณิชย์

อำเภอ (สนง.) เมืองทดสอบ จังหวัด (สนง.) ทดสอบ

ทะเบียนเลขที่ * **ทะเบียนเลขที่** * สถานะ

เลขที่คำขอจัดตั้ง * พาณิชย์อิเล็กทรอนิกส์

ประเภทผู้ประกอบการพาณิชย์กิจ บุคคลธรรมดา นิติบุคคล อื่นๆ

ลำดับ	ทะเบียนเลขที่	เลขที่คำขอตัดตั้ง	ชื่อพาณิชย์กิจ	วันที่รับจดทะเบียน
1	3499900148259	9999856000008	เบเกอร์โฮมเฟรช	03/04/2556
2	0995548000019	0995548000019	มะลิไมสวย	11/12/2552
3	3656558497123	9999955001111	นินเกสซ์	01/07/2555
4	3100203346100	1200654000001	อรอยริมทางบางบัวทอง	01/01/2554
5	0991579980017	9999857000001	ชวนชิมกาแฟสด	26/02/2557
6	3411700804414	9999857000002	เจ ยานยนต์	10/04/2557
7	3354469956122	9999857000003	โคขุนสเด็ทแฮร์รี่	16/05/2557
8	3101600630727	9999857000004	พิทยาการพาณิชย์	23/05/2557

1 / 1 (8 record)

3. เมื่อคำขอที่ต้องการถูกดึงขึ้นมาอยู่หน้าระบบ ให้ทำการแก้ไขเฉพาะรายการที่ผู้ประกอบการพาณิชย์กิจมีความประสงค์ให้เปลี่ยนแปลงรายการในคำขอดังกล่าว ตัวอย่างคำขอนี้จดทะเบียนเปลี่ยนแปลงที่ตั้งสำนักงานแห่งใหญ่ (จากอำเภอเมืองนนทบุรี ย้ายไปอำเภอบางบัวทอง) ดังนี้

3.1 กรอกรวันที่รับจดทะเบียนเปลี่ยนแปลง (กรณีพิมพ์ใบสำคัญให้คลิกเครื่องหมายถูกหน้าช่องพิมพ์ใบสำคัญ)

3.2 กรอกรวันที่เปลี่ยนแปลง ให้ระบุตามวันที่มีการเปลี่ยนแปลงใดๆ ในกิจการจริง กรณียื่นขอจดทะเบียนพาณิชย์เปลี่ยนแปลงเกิน 30 วัน นับแต่วันที่เปลี่ยนแปลงกิจการจะมีโทษปรับตาม พรบ.ทะเบียนพาณิชย์ พ.ศ. 2499

3.3 กรอกรายการเปลี่ยนแปลง

กรอกรวันที่รับจดทะเบียน

เลขที่คำขอ วันที่รับจดทะเบียนเปลี่ยนแปลง * พิมพ์ใบสำคัญ

วันที่เปลี่ยนแปลง *

รายการเปลี่ยนแปลง

นายทะเบียน

คลิกเครื่องหมายถูกหน้าช่องพิมพ์ใบสำคัญ กรณีต้องการพิมพ์ใบเปลี่ยนแปลงทะเบียนพาณิชย์

3.4 แก้ไขรายการเปลี่ยนแปลงที่ตั้งสำนักงานแห่งใหญ่ ในตัวอย่างนี้เป็นการแก้ไขที่ตั้งสำนักงานแห่งใหญ่ข้ามเขตท้องที่ที่รับจดทะเบียนเดิม โดยกรอกรายละเอียดที่ตั้งสำนักงานแห่งใหญ่แห่งใหม่ และระบบจะแสดงเครื่องหมายถูกไว้ที่ช่องเปลี่ยนสำนักงานจดทะเบียน

ที่ตั้งสำนักงานแห่งใหญ่

ที่อยู่เดียวกับผู้ประกอบการพาณิชย์

ที่อยู่ เลขที่ * 345 หมู่ที่ 6 เลขประจำบ้าน

อาคาร ชั้นที่ เลขที่ห้อง หมู่บ้าน

ตรอก ซอย ถนน

จังหวัด * นนทบุรี อำเภอ/เขต * บางบัวทอง ตำบล/แขวง * บางบัวทอง

ที่อยู่ในต่างประเทศ ประเทศ ไทย

รหัสไปรษณีย์ 11110 โทรศัพท์ 088-888-8888 โทรสาร

สำนักงานจดทะเบียนใหม่ **คลิกเลือกรหัสสำนักงานปลายทาง** เปลี่ยนสำนักงานจดทะเบียน

3.5 คลิกปุ่มแว่นขยายเพื่อเลือกรหัสสำนักงานท้องที่ที่จะย้ายไป

ลำดับ	รหัสสำนักงาน	ชื่อสำนักงาน	รหัสจังหวัด	จังหวัด
1	12006	เทศบาลเมืองบางบัวทอง	12	นนทบุรี
2	12020	อบต.บางคูรัด	12	นนทบุรี
3	12021	อบต.บางบัวทอง	12	นนทบุรี
4	12022	อบต.บางรักพัฒนา	12	นนทบุรี
5	12023	อบต.บางรักใหญ่	12	นนทบุรี
6	12024	อบต.พิมลราช	12	นนทบุรี
7	12025	อบต.ละหาร	12	นนทบุรี
8	12026	อบต.ลำโพ	12	นนทบุรี

1 / 1 (8 record)

จะปรากฏรหัสสำนักงาน และชื่อสำนักงานปลายทาง

ที่ตั้งสำนักงานแห่งใหญ่

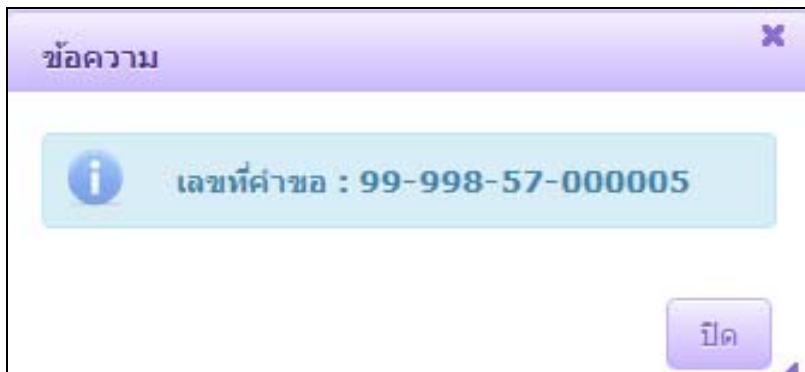
ที่อยู่เดียวกับผู้ประกอบการพาณิชย์

ที่อยู่ เลขที่ *	<input type="text" value="345"/>	หมู่ที่	<input type="text" value="6"/>	เลขประจำบ้าน	<input type="text"/>
อาคาร	<input type="text"/>	ชั้นที่	<input type="text"/>	หมู่บ้าน	<input type="text"/>
ตรอก	<input type="text"/>	ซอย	<input type="text"/>	ถนน	<input type="text"/>
จังหวัด *	<input type="text" value="นนทบุรี"/>	อำเภอ/เขต *	<input type="text" value="บางบัวทอง"/>	ตำบล/แขวง *	<input type="text" value="บางบัวทอง"/>
ที่อยู่ในต่างประเทศ	<input type="text"/>			ประเทศ	<input type="text" value="ไทย"/>
รหัสไปรษณีย์	<input type="text" value="11110"/>	โทรศัพท์	<input type="text" value="088-888-8888"/>	โทรสาร	<input type="text"/>
สำนักงานจดทะเบียนใหม่	<input type="text" value="12021"/>	<input type="text" value="อบต.บางบัวทอง"/>	<input checked="" type="checkbox"/> เปลี่ยนสำนักงานจดทะเบียน		


4. คลิกบันทึก (สีม่วงเข้ม) เพื่อบันทึกคำขอเปลี่ยนแปลง



ระบบจะแสดงหน้าใบสำคัญทะเบียนพาณิชย์ และเลขคำขอที่ระบบออกให้



หมายเหตุ การออกใบทะเบียนพาณิชย์จากระบบ นั้น ในส่วนของ คำขอที่ปรากฏบนใบทะเบียนพาณิชย์ จะระบุเป็นเลขคำขอ จัดตั้งของผู้ประกอบการรายนั้นเสมอ ในตัวอย่าง ใบทะเบียนพาณิชย์จะระบุคำขอที่ 9999857000004 ซึ่งเป็นเลขคำขอจัดตั้ง ในขณะที่เลขคำขอเปลี่ยนแปลงที่แสดงใน กล่องข้อความระบบ คือ 9999857000005



ทะเบียนเลขที่ 3101600630727
คำขอที่ 9999857000004

แบบ พค. 0403

กรมพัฒนาธุรกิจการค้า
สำนักงานกลางทะเบียนพาณิชย์
ใบทะเบียนพาณิชย์
ใบสำคัญนี้ออกให้เพื่อแสดงว่า

นาย พิทยา การพาณิชย์

ได้จดทะเบียนพาณิชย์ ตามพระราชบัญญัติทะเบียนพาณิชย์ พ.ศ. 2499

เมื่อวันที่ 23 พฤษภาคม พ.ศ. 2557

ชื่อที่ใช้ในการประกอบพาณิชย์กิจ

พิทยาการพาณิชย์

เขียนเป็นอักษรโรมัน

Pitayakanpanich / www.Vitayakanpanich.com

ชนิดแห่งพาณิชย์กิจ

ชายแพคเกจจิ้งทั้งในและนอกประเทศโดยใช้สื่ออิเล็กทรอนิกส์ผ่านระบบเครือข่ายอินเทอร์เน็ต


ที่ตั้งสำนักงานใหญ่

เลขที่ 345 หมู่ที่ 6 ต.รอก/ชอช..... ถนน.....

ตำบล/แขวง บางบัวทอง อำเภอ/เขต บางบัวทอง จังหวัด นนทบุรี

ออกให้ ณ วันที่ 31 พฤษภาคม พ.ศ. 2557

(นาย พัฒนา การค้าไทย)
นายทะเบียนพาณิชย์



การจดทะเบียนเลิกทะเบียนพาณิชย์

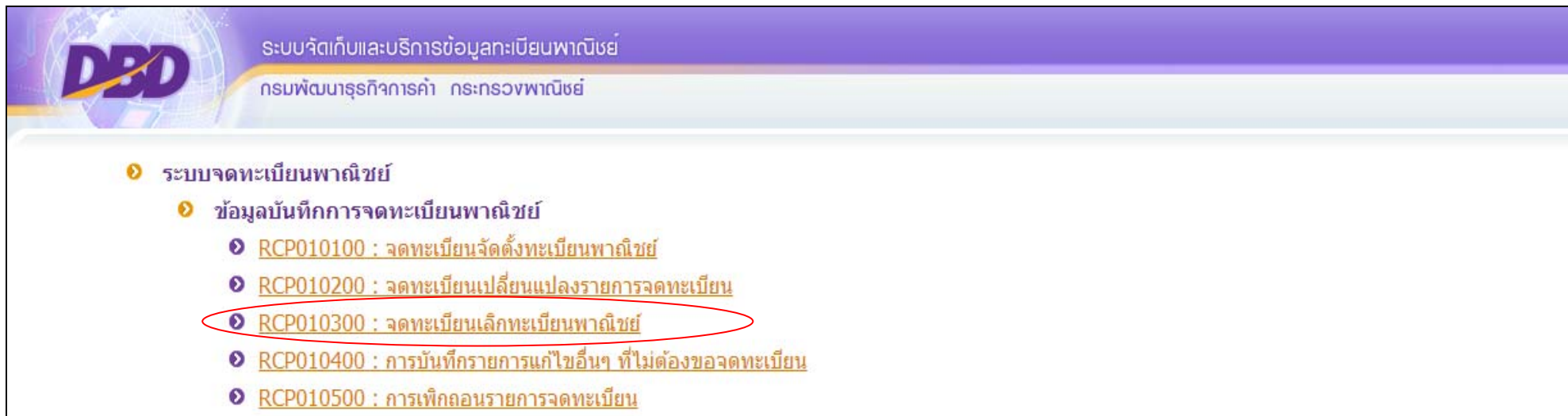
กรณีที่ผู้ประกอบการมีการจดทะเบียนพาณิชย์ไว้ก่อนดำเนินการจดทะเบียนเลิกในปีปัจจุบัน ให้นำข้อมูลคำขอการจดทะเบียนเหล่านั้น บันทึกในเมนู RCP040100 : ปรับปรุงข้อมูลทะเบียนพาณิชย์ (กรณีเป็นคำขอจัดตั้ง) หรือ RCP040200 : ปรับปรุงข้อมูลคำขอจดทะเบียนพาณิชย์ (กรณีเป็นคำขอเปลี่ยนแปลง)

วิธีการจดทะเบียนเลิกทะเบียนพาณิชย์

1. เข้าเมนูจดทะเบียนเลิกทะเบียนพาณิชย์
2. ทำการเลือกคำขอที่ต้องการเลิกขึ้นมา โดยคลิกปุ่มแว่นขยายที่ช่องทะเบียนเลขที่
3. กรอกวันที่จดทะเบียนเลิก วันที่เลิก และเลือกสาเหตุการเลิก
4. เมื่อกรอกข้อมูลการเลิกเรียบร้อยแล้ว ให้ทำการบันทึก ที่ปุ่มบันทึกสีม่วงเข้ม ระบบจะทำการบันทึกข้อมูลรายการจดทะเบียนพาณิชย์เลิก และแสดงสถานะเลิกลงในฐานข้อมูล และทำการออกเลขคำขอทะเบียนพาณิชย์คำขอเลิก

ตัวอย่าง การจดทะเบียนเลิกทะเบียนพาณิชย์

1. เข้าเมนู RCP010300 : จดทะเบียนเลิกทะเบียนพาณิชย์



The screenshot shows the DBD (Department of Business Development) system interface. At the top, there is a purple header with the DBD logo and the text "ระบบจัดเก็บและให้บริการข้อมูลทะเบียนพาณิชย์" (System for collecting and providing business registration information) and "กรมพัฒนาธุรกิจการค้า กระทรวงพาณิชย์" (Department of Business Development, Ministry of Commerce). Below the header, there is a navigation menu with the following items:

- ระบบจดทะเบียนพาณิชย์ (Business Registration System)
 - ข้อมูลบันทึกการจดทะเบียนพาณิชย์ (Business Registration Record Information)
 - RCP010100 : จดทะเบียนจัดตั้งทะเบียนพาณิชย์ (Register to set up business registration)
 - RCP010200 : จดทะเบียนเปลี่ยนแปลงรายการจดทะเบียน (Register to change business registration items)
 - RCP010300 : จดทะเบียนเลิกทะเบียนพาณิชย์ (Register to discontinue business registration)**
 - RCP010400 : การบันทึกรายการแก้ไขอื่นๆ ที่ไม่ต้องขอจดทะเบียน (Recording other correction items that do not require registration)
 - RCP010500 : การเพิกถอนรายการจดทะเบียน (Revocation of business registration items)

2. คลิกปุ่มแว่นขยายช่องทะเบียนเลขที่ และเลือกคำขอที่ต้องการเลิกในตารางแว่นขยายเพื่อเปิดขึ้นมาทำการเลิก

ระบบจัดเก็บและให้บริการข้อมูลทะเบียนพาณิชย์
กรมพัฒนาธุรกิจการค้า กระทรวงพาณิชย์

สำนักงานจดทะเบียน * 99998 สำนักงานกลางทะเบียนพาณิชย์

อำเภอ (สนง.) เมืองทดสอบ จังหวัด (สนง.) ทดสอบ

ทะเบียนเลขที่ * สถานะ

เลขที่คำขอจัดตั้ง * พาณิชย์อิเล็กทรอนิกส์

ประเภทผู้ประกอบการพาณิชย์กิจ บุคคลธรรมดา นิติบุคคล อื่นๆ

ลำดับ	ทะเบียนเลขที่	เลขที่คำขอจัดตั้ง	ชื่อพาณิชย์กิจ	วันที่รับจดทะเบียน
1	3499900148259	9999856000008	เบเกอร์โฮมเฟรช	03/04/2556
2	0995548000019	0995548000019	มะลิไม่สวย	11/12/2552
3	3656558497123	9999955001111	นินเกิ้ลซ	01/07/2555
4	3100203346100	1200654000001	อรอยริมทางบางบัวทอง	01/01/2554
5	0991579980017	9999857000001	ชวนชื่นกาแฟสด	26/02/2557
6	3411700804414	9999857000002	เจ ยานยนต์	10/04/2557
7	3354469956122	9999857000003	โคขุนสเด็กเฮ้าส์	16/05/2557
8	3101600630727	9999857000004	พิทยาการพาณิชย์	23/05/2557

1 / 1 (8 record)

3. เมื่อคำขอที่ต้องการถูกดึงขึ้นมาอยู่หน้าระบบ ให้ทำการกรอกข้อมูลดังนี้

3.1 กรอกวันที่รับจดทะเบียนเลิก

3.2 กรอกวันที่เลิก ให้ระบุตามวันที่เลิกกิจการจริง นับแต่วันที่เลิกกิจการจะมีโทษปรับตาม พรบ.ทะเบียนพาณิชย์ พ.ศ. 2499

3.3 เลือกสาเหตุการเลิกกิจการ

เลขที่คำขอ วันที่รับจดทะเบียนเล็ก * 01/06/2557
 วันที่เลิกกิจการ * 01/06/2557
 สาเหตุเลิกกิจการ * 99 ไม่ประสงค์จะประกอบกิจการต่อ
 นายทะเบียน scc9999801 นาย พัฒนา การคำไทย

กรอกวันที่รับจดทะเบียน

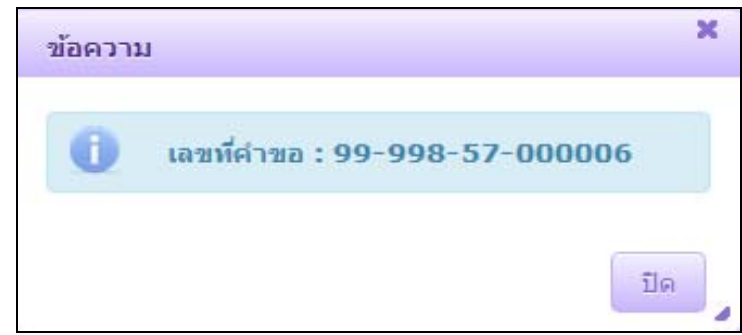
คลิกเครื่องหมายถูก หน้าช่อง พิมพ์ใบสำคัญ กรณีต้องการพิมพ์ ใบเปลี่ยนแปลง ทะเบียนพาณิชย์

ลำดับ	รหัสสาเหตุ	สาเหตุเลิกกิจการ	บันทึกเพิ่ม
1	01	ขาดทุน	ไม่บันทึก
2	02	ต้นทุนและค่าใช้จ่ายเพิ่มสูงขึ้น	ไม่บันทึก
3	03	เทคโนโลยีการผลิตการบริหารเปลี่ยนแปลงไปอย่างมาก	ไม่บันทึก
4	04	ตลาดมีการแข่งขันสูงมาก ไม่สามารถรักษาส่วนแบ่งในตลาดได้	ไม่บันทึก
5	05	รสนิยมหรือความต้องการของผู้บริโภคเปลี่ยนแปลงไป	ไม่บันทึก
6	06	สภาวะเศรษฐกิจตกต่ำ ผลตอบแทนน้อย	ไม่บันทึก
7	07	ภัยธรรมชาติ	ไม่บันทึก
8	08	โอนกิจการให้ผู้อื่น	ไม่บันทึก
9	99	อื่นๆ	บันทึกเพิ่ม

4. คลิกบันทึก (สีม่วงเข้ม) เพื่อบันทึกคำขอลีก



ระบบจะทำการออกเลขคำขอลีกจดทะเบียนเล็กโดยอัตโนมัติ และให้สำนักงานทะเบียนพาณิชย์ ทำการออกใบเสร็จเล็กให้แก่ผู้ประกอบการ โดยใช้เป็นใบเสร็จรับเงินของสำนักงานเองและ ระบุข้อความ “ค่าธรรมเนียมเลิก ทะเบียนเลขที่”



การจดทะเบียนบันทึกแก้ไขรายการอื่นๆ

เฉพาะกรณีเปลี่ยนแปลงรายการของกิจการ ดังนี้

1. ชื่อ ของผู้ประกอบการพาณิชย์กิจการเดิมนั้น
2. ที่ตั้งสำนักงานแห่งใหญ่ สาขา โรงเก็บสินค้า ซึ่งเปลี่ยนแปลงตามหน่วยงานราชการกำหนด โดยที่ผู้ประกอบการพาณิชย์ ไม่มีความประสงค์จะย้ายเอง กรณีที่ผู้ประกอบการมีการจดทะเบียนพาณิชย์ไว้ก่อนดำเนินการจดทะเบียนเลิกในปีปัจจุบัน ให้นำข้อมูลคำขอการจดทะเบียนเหล่านั้น บันทึกในเมนู RCP040100 : ปรับปรุงข้อมูลทะเบียนพาณิชย์ (กรณีเป็นคำขอจัดตั้ง) หรือ RCP040200 : ปรับปรุงข้อมูลคำขอจดทะเบียนพาณิชย์ (กรณีเป็นคำขอเปลี่ยนแปลง)

วิธีการแก้ไขรายการอื่นๆ

1. เข้าเมนูการบันทึกรายการแก้ไขอื่นๆ ที่ไม่ต้องขอจดทะเบียน
2. ทำการเลือกคำขอที่ต้องการแก้ไขขึ้นมา โดยคลิกปุ่มแวนขยายที่ช่องทะเบียนเลขที่
3. กรอกเลขที่หนังสือรับ หนังสือรับวันที่ และรายละเอียดแก้ไขอื่นๆ
4. แก้ไขรายการที่ต้องการแก้ไข เช่น ชื่อ-สกุลของผู้ประกอบการ หรือที่ตั้งสำนักงานแห่งใหญ่
5. เมื่อแก้ไขข้อมูลเรียบร้อยแล้ว ให้ทำการบันทึก ที่ปุ่มบันทึกสีม่วงเข้ม ระบบจะทำการบันทึกข้อมูลรายการแก้ไขทะเบียนพาณิชย์ลงในฐานข้อมูล
6. เข้าเมนูการพิมพ์ใบสำคัญทะเบียนพาณิชย์ เพื่อเลือกรายการแก้ไขขึ้นมาทำการพิมพ์ใบสำคัญทะเบียนพาณิชย์

ตัวอย่าง การแก้ไขรายการอื่นๆ (กรณีผู้ประกอบการเดิมเปลี่ยนชื่อสกุล)

1. เข้าเมนู RCP010400 : การบันทึกรายการแก้ไขอื่นๆ ที่ไม่ต้องขอจดทะเบียน

ระบบจัดเก็บและบริการข้อมูลทะเบียนพาณิชย์
กรมพัฒนาธุรกิจการค้า กระทรวงพาณิชย์

ระบบจดทะเบียนพาณิชย์

- ข้อมูลบันทึกการจดทะเบียนพาณิชย์
 - RCP010100 : จดทะเบียนจัดตั้งทะเบียนพาณิชย์
 - RCP010200 : จดทะเบียนเปลี่ยนแปลงรายการจดทะเบียน
 - RCP010300 : จดทะเบียนเลิกทะเบียนพาณิชย์
 - RCP010400 : การบันทึกรายการแก้ไขอื่นๆ ที่ไม่ต้องขอจดทะเบียน**
 - RCP010500 : การเพิกถอนรายการจดทะเบียน

2. คลิกปุ่มแวนขยายช่องทะเบียนเลขที่ และเลือกคำขอที่ต้องการแก้ไขในตารางแวนขยายเพื่อเปิดขึ้นมาทำการแก้ไข

สำนักงานจดทะเบียน * 99998 สำนักงานกลางทะเบียนพาณิชย์

อำเภอ (สนง.) เมืองทดสอบ จังหวัด (สนง.) ทดสอบ

ทะเบียนเลขที่ * สถานะ

เลขที่คำขอจัดตั้ง * พาณิชย์อิเล็กทรอนิกส์

ประเภทผู้ประกอบการพาณิชย์กิจ บุคคลธรรมดา นิติบุคคล อื่นๆ

ทะเบียนเลขที่ 3671000292184

เลขที่คำขอจัดตั้ง

ชื่อพาณิชย์กิจ

ลำดับ	ทะเบียนเลขที่	เลขที่คำขอจัดตั้ง	ชื่อพาณิชย์กิจ	วันที่รับจดทะเบียน
1	3671000292184	9999956000083	ร้านขนมวังจุฬาเทพ	16/05/2556

1 / 1 (1 record)

3. เมื่อคำขอที่ต้องการถูกดึงขึ้นมาอยู่หน้าระบบ ให้ทำการแก้ไขข้อมูลดังนี้

3.1 กรอกเลขที่หนังสือรับ และหนังสือรับวันที่

3.2 กรอกรายละเอียดรายการแก้ไขอื่นๆ ในตัวอย่างนี้เป็นการแก้ไข คำนำหน้าชื่อ และนามสกุลของผู้ประกอบการเดิม (จาก นางสาวศรีสยาม จุฬาเทพ เป็น นางสาวศรีสยาม จุฬาทิพย์)

เลขที่หนังสือรับ *	<input type="text" value="118/2557"/>	หนังสือรับวันที่ *	<input type="text" value="04/06/2557"/>
รายละเอียดแก้ไขอื่นๆ	<input type="text" value="คำนำหน้าชื่อ นามสกุล"/>		
นายทะเบียน	<input type="text" value="niggynip"/>	<input type="text" value="นาง"/>	<input type="text" value="วิมลรัตน์ เพ็ญตระกูล"/>

3.3 แก้ไขรายการชื่อผู้ประกอบการพาณิชย์กิจ ในตัวอย่างนี้เป็นการแก้ไขชื่อสกุลของผู้ประกอบการเดิม

ข้อมูลหลัก											
รายละเอียดเว็บไซต์		รับโอนพาณิชย์กิจ		ที่ตั้งสำนักงานสาขา		ผู้เป็นหุ้นส่วนเงินลงทุน		อื่นๆ		เอกสารแนบ	
ชื่อผู้ประกอบการพาณิชย์กิจ											
ผู้ประกอบการพาณิชย์กิจ											
<input checked="" type="radio"/> บุคคลธรรมดา <input type="radio"/> นิติบุคคล <input type="radio"/> อื่นๆ											
เลขประจำตัวประชาชน *	<input type="text" value="3671000292184"/>	เกิดวันที่	<input type="text"/>	<input type="text" value="0"/>	ปี	สัญชาติ	<input type="text" value="ไทย"/>				
คำนำหน้าชื่อ	<input type="text" value="นาง"/>	ชื่อ - สกุล *	<input type="text" value="ศรีสยาม จุฑาทิพย์"/>								
คำนำหน้าชื่อ(EN)	<input type="text"/>	ชื่อ - สกุล(EN)	<input type="text"/>								
ที่อยู่ เลขที่	<input type="text"/>	หมู่ที่	<input type="text"/>	เลขประจำบ้าน	<input type="text"/>						
อาคาร	<input type="text"/>	ชั้นที่	<input type="text"/>	เลขที่ห้อง	<input type="text"/>	หมู่บ้าน	<input type="text"/>				
ตรอก	<input type="text"/>	ซอย	<input type="text"/>			ถนน	<input type="text"/>				
จังหวัด	<input type="text" value="นนทบุรี"/>	อำเภอ/เขต	<input type="text" value="เมืองนนทบุรี"/>				ตำบล/แขวง	<input type="text" value="บางกระสอบ"/>			
ที่อยู่ต่างประเทศ	<input type="text"/>						ประเทศ	<input type="text" value="ไทย"/>			
รหัสไปรษณีย์	<input type="text" value="11000"/>	โทรศัพท์	<input type="text"/>				โทรสาร	<input type="text"/>			

และแก้ไขรายการชื่อผู้จัดการ กรณีเป็นบุคคลเดียวกับผู้ประกอบการให้สอดคล้องกัน

ชื่อผู้จัดการ

บุคคลเดียวกับผู้ประกอบการพาณิชย์

เลขประจำตัวประชาชน เกิดวันที่ ปี สัญชาติ

คำนำหน้าชื่อ ชื่อ - สกุล *

คำนำหน้าชื่อ(EN) ชื่อ - สกุล(EN)

ที่อยู่ เลขที่ หมู่ที่ เลขประจำบ้าน

อาคาร ชั้นที่ เลขที่ห้อง หมู่บ้าน

ตรอก ซอย ถนน

จังหวัด อำเภอ/เขต ตำบล/แขวง

ที่อยู่ในต่างประเทศ ประเทศ

รหัสไปรษณีย์ โทรศัพท์ โทรสาร

ลำดับ	เลขประจำตัวประชาชน	ชื่อ - สกุล ผู้จัดการ	ลบข้อมูล
1	3671000292184	นางศรีสยาม จุฑาทิพย์	<input type="button" value="ลบ"/>

4. คลิกบันทึก (สีม่วงเข้ม) เพื่อบันทึกการแก้ไข

ระบบจะทำการแก้ไขรายการอัตโนมัติ

การพิมพ์ใบทะเบียนพาณิชย์กรณีจดทะเบียนบันทึกแก้ไขรายการอื่นๆ ให้เลือก เมนู RCP020100 : การพิมพ์ใบสำคัญทะเบียนพาณิชย์
คลิกปุ่มแวนขยายเพื่อดึงข้อมูลค่าของจดทะเบียนที่ต้องการพิมพ์

ทะเบียนเลขที่

เลขที่ค่าขจัดตั้ง

ชื่อพาณิชย์กิจ

ลำดับ	ทะเบียนเลขที่	เลขที่ค่าขจัดตั้ง	ชื่อพาณิชย์กิจ	ค่าขอที่จดทะเบียน	วันที่รับจดทะเบียน
1	3671000292184	9999956000083	ร้านขนมวังจุฑาเทพ	9999956000083	16/05/2556
2	3671000292184	9999956000083	ร้านขนมวังจุฑาเทพ	9999956000084	16/05/2556
3	3671000292184	9999956000083	ร้านขนมวังจุฑาเทพ	118/2557	04/06/2557

1 / 1 (3 record)

คลิกปุ่มพิมพ์ (สีม่วงเข้ม) ระบบจะแสดงใบ ทะเบียนพาณิชย์ที่ต้องการ

พิมพ์ใบสำคัญ * ฉบับจริง ออกใบแทน

ออกให้ ณ. วันที่ *

นายทะเบียน

รายละเอียดเพิ่มเติม

ที่ตั้งสำนักงานแห่งใหญ่

ที่อยู่ เลขที่	<input type="text" value="99"/>	หมู่ที่	<input type="text"/>	เลขประจำบ้าน	<input type="text"/>
อาคาร	<input type="text"/>	ชั้นที่	<input type="text"/>	เลขที่ห้อง	<input type="text"/>
ตรอก	<input type="text"/>	ซอย	<input type="text"/>	ถนน	<input type="text"/>
จังหวัด	<input type="text" value="นนทบุรี"/>	อำเภอ/เขต	<input type="text" value="เมืองนนทบุรี"/>	ตำบล/แขวง	<input type="text" value="บางกระสอ"/>
ที่อยู่ในต่างประเทศ	<input type="text"/>			ประเทศ	<input type="text" value="ไทย"/>
รหัสไปรษณีย์	<input type="text" value="11000"/>	โทรศัพท์	<input type="text"/>	โทรสาร	<input type="text"/>

ทะเบียนเลขที่ 3671000292184.....
คำขอที่ 9999956000083.....



แบบ พค. 0403

กรมพัฒนาธุรกิจการค้า
สำนักงานกลางทะเบียนพาณิชย์
ใบทะเบียนพาณิชย์
ใบสำคัญนี้ออกให้เพื่อแสดงว่า

นาง ศรีสยาม จุฑาทิพย์

ได้จดทะเบียนพาณิชย์ ตามพระราชบัญญัติทะเบียนพาณิชย์ พ.ศ. 2499

เมื่อวันที่ 16 พฤษภาคม พ.ศ. 2556

ชื่อที่ใช้ในการประกอบพาณิชย์กิจ

ร้านขนมวังจุฑาทิพย์

เขียนเป็นอักษรโรมัน

ชนิดแห่งพาณิชย์กิจ

การผลิตอาหารสำเร็จรูป

การผลิตขนมหวาน

ที่ตั้งสำนักงานใหญ่

เลขที่ 99 หมู่ที่ 1 ตรอก/ซอย ถนน

ตำบล/แขวง บางกระสอ อำเภอ/เขต เมืองนนทบุรี จังหวัด นนทบุรี

ออกให้ ณ วันที่ 4 มิถุนายน พ.ศ. 2557



(นาย พัฒนา การค้าไทย)

นายทะเบียนพาณิชย์

การเพิกถอนรายการจดทะเบียน

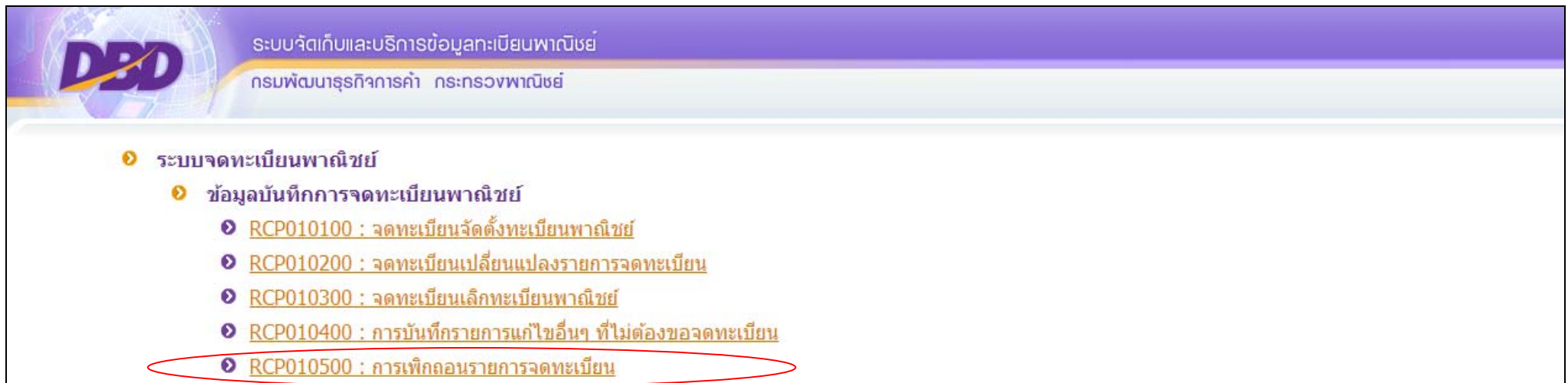
เมนูนี้ใช้เฉพาะกรณีเพิกถอนคำขอจดทะเบียนที่รับจดไว้ไม่ถูกต้องเท่านั้น ไม่ได้หมายถึงใช้สำหรับลบคำขอที่รับจดไว้ถูกต้องแต่บันทึกคำขอดังกล่าวผิด กรณีที่ผู้ประกอบการมีการจดทะเบียนพาณิชย์ไว้ก่อนดำเนินการจดทะเบียนเลิกในปีปัจจุบัน ให้นำข้อมูลคำขอการจดทะเบียนเหล่านั้น บันทึกในเมนู RCP040100 : ปรับปรุงข้อมูลทะเบียนพาณิชย์ (กรณีเป็นคำขอจัดตั้ง) หรือ RCP040200 : ปรับปรุงข้อมูลคำขอจดทะเบียนพาณิชย์ (กรณีเป็นคำขอเปลี่ยนแปลง)

วิธีการเพิกถอนรายการจดทะเบียน

1. เลือกเมนูการเพิกถอนรายการจดทะเบียน
2. ทำการเลือกคำขอที่ต้องการเพิกถอนขึ้นมา โดยคลิกปุ่มแว่นขยายที่ช่องทะเบียนเลขที่
3. กรอกเลขที่หนังสือรับ หนังสือรับวันที่ วันที่เพิกถอน และระบุสาเหตุการเพิกถอน
4. เมื่อกรอกข้อมูลเรียบร้อยแล้ว ให้ทำการบันทึก ที่ปุ่มบันทึกสีม่วงเข้ม ระบบจะทำการบันทึกข้อมูลการเพิกถอนทะเบียนพาณิชย์ลงในฐานข้อมูล

ตัวอย่าง การเพิกถอนรายการจดทะเบียน

1. เข้าเมนู RCP010500 : การเพิกถอนรายการจดทะเบียน



The screenshot shows the DBD (Department of Business Development) system interface. At the top, there is a header with the DBD logo and the text "ระบบจัดเก็บและบริการข้อมูลทะเบียนพาณิชย์" (Business Registration Information System) and "กรมพัฒนาธุรกิจการค้า กระทรวงพาณิชย์" (Department of Business Development, Ministry of Commerce). Below the header, there is a main menu with the following items:

- ▶ ระบบจดทะเบียนพาณิชย์ (Business Registration System)
 - ▶ ข้อมูลบันทึกการจดทะเบียนพาณิชย์ (Business Registration Information)
 - ▶ [RCP010100 : จดทะเบียนจัดตั้งทะเบียนพาณิชย์](#)
 - ▶ [RCP010200 : จดทะเบียนเปลี่ยนแปลงรายการจดทะเบียน](#)
 - ▶ [RCP010300 : จดทะเบียนเลิกทะเบียนพาณิชย์](#)
 - ▶ [RCP010400 : การบันทึกรายการแก้ไขอื่นๆ ที่ไม่ต้องขอจดทะเบียน](#)
 - ▶ [RCP010500 : การเพิกถอนรายการจดทะเบียน](#)

2. คลิกปุ่มแวนขยายช่องทะเบียนเลขที่ และเลือกคำขอที่ต้องการเพิกถอนในตารางแวนขยายเพื่อเปิดขึ้นมาทำการเพิกถอน

สำนักงานจดทะเบียน * 99998 สำนักงานกลางทะเบียนพาณิชย์

อำเภอ (สนง.) เมืองทดสอบ จังหวัด (สนง.) ทดสอบ

ทะเบียนเลขที่ * สถานะ

เลขที่คำขอจัดตั้ง * พาณิชย์อิเล็กทรอนิกส์

ประเภทผู้ประกอบการพาณิชย์กิจ บุคคลธรรมดา นิติบุคคล อื่นๆ

ทะเบียนเลขที่ 3671000292184

เลขที่คำขอจัดตั้ง

ชื่อพาณิชย์กิจ

ลำดับ	ทะเบียนเลขที่	เลขที่คำขอจัดตั้ง	ชื่อพาณิชย์กิจ	วันที่รับจดทะเบียน
1	3671000292184	9999956000083	ร้านขนมวังจุฬาเทพ	16/05/2556

1 / 1 (1 record)

3. เมื่อคำขอที่ต้องการถูกดึงขึ้นมาอยู่หน้าระบบ ให้ทำการแก้ไขข้อมูลดังนี้

- 3.1 กรอกเลขที่หนังสือรับ และหนังสือรับวันที่
- 3.2 วันที่เพิกถอน
- 3.3 สาเหตุการเพิกถอน

เลขที่หนังสือรับ *	<input type="text" value="120/2557"/>	หนังสือรับวันที่ *	<input type="text" value="10/06/2557"/>
วันที่เพิกถอน *	<input type="text" value="16/06/2557"/>		
การเพิกถอนเนื่องจาก *	<input type="text" value="มิได้ประกอบกิจการจริงตามที่ได้แจ้งขอจดทะเบียนพาณิชย์"/>		

4. คลิกบันทึก (สีม่วงเข้ม) เพื่อเพิกถอนรายการจดทะเบียน



การพิมพ์ใบสำคัญทะเบียนพาณิชย์ (กรณีการออกใบแทนใบทะเบียนพาณิชย์)

วิธีการพิมพ์ใบสำคัญทะเบียนพาณิชย์ (กรณีการออกใบแทนใบทะเบียนพาณิชย์)

1. นำข้อมูลคำขอทะเบียนพาณิชย์เดิมที่ได้จดทะเบียนไว้ก่อนดำเนินการขอใบแทนใบทะเบียนพาณิชย์บันทึกลงในระบบที่เมนูปรับปรุงข้อมูลทะเบียนพาณิชย์ (กรณีเป็นคำขอจัดตั้ง) หรือปรับปรุงข้อมูลคำขอจดทะเบียนพาณิชย์ (กรณีเป็นคำขอเปลี่ยนแปลง)
2. เข้าเมนูการพิมพ์ใบสำคัญทะเบียนพาณิชย์
3. ทำการเลือกคำขอที่ต้องการพิมพ์ใบแทนขึ้นมา โดยคลิกปุ่มแว่นขยายที่ช่องทะเบียนเลขที่
4. เมื่อคำขอจดทะเบียนที่ต้องการปรากฏขึ้นบนหน้าจอระบบ ให้คลิกเลือกออกใบแทนที่หัวข้อพิมพ์ใบสำคัญ พร้อมทั้งระบุวันที่ออกใบแทนในช่องออกให้ ณ วันที่
5. คลิกปุ่มพิมพ์สีม่วงเข้ม เพื่อให้ระบบแสดงหน้าใบสำคัญทะเบียนพาณิชย์ และทำการพิมพ์จากเครื่องพิมพ์ต่อไป

ตัวอย่าง การพิมพ์ใบสำคัญทะเบียนพาณิชย์ (กรณีการออกใบแทนใบทะเบียนพาณิชย์)

1. นำข้อมูลคำขอทะเบียนพาณิชย์เดิมที่ได้จดทะเบียนไว้ก่อนดำเนินการขอใบแทนใบทะเบียนพาณิชย์บันทึกลงในระบบที่เมนู RCP040100 : ปรับปรุงข้อมูลทะเบียนพาณิชย์(กรณีเป็นคำขอจัดตั้ง) หรือเมนู RCP040200 : ปรับปรุงข้อมูลคำขอจดทะเบียนพาณิชย์ (กรณีเป็นคำขอเปลี่ยนแปลง)
2. เข้าเมนู RCP020100 : การพิมพ์ใบสำคัญทะเบียนพาณิชย์ และคลิกปุ่มแว่นขยายเพื่อดึงข้อมูลคำขอจดทะเบียนที่ต้องการออกใบแทน

👉 พิมพ์ใบสำคัญ

👉 RCP020100 : การพิมพ์ใบสำคัญทะเบียนพาณิชย์

สำนักงานจดทะเบียน * 99998 สำนักงานกลางทะเบียนพาณิชย์

อำเภอ (สนง.) เมืองทดสอบ จังหวัด (สนง.) ทดสอบ

ทะเบียนเลขที่ * สถานะ

เลขที่คำขอจัดตั้ง * พาณิชย์อิเล็กทรอนิกส์

คำขอที่จดทะเบียน วันที่รับจดทะเบียน

ชื่อผู้ประกอบการพาณิชย์กิจ

วันที่เริ่มประกอบกิจการ วันที่จัดตั้ง

ชื่อพาณิชย์กิจ(ภาษาไทย)

ชื่อพาณิชย์กิจ(ภาษาอังกฤษ)

เลือกคำขอที่ต้องการออกใบแทน

ทะเบียนเลขที่ 3671000292184

เลขที่คำขอจัดตั้ง

ชื่อพาณิชย์กิจ

ลำดับ	ทะเบียนเลขที่	เลขที่คำขอจัดตั้ง	ชื่อพาณิชย์กิจ	คำขอที่จดทะเบียน	วันที่รับจดทะเบียน
1	3671000292184	9999956000083	ร้านขนมวังจันทาเทพ	9999956000083	16/05/2556
2	3671000292184	9999956000083	ร้านขนมวังจันทาเทพ	9999956000084	16/05/2556
3	3671000292184	9999956000083	ร้านขนมวังจันทาเทพ	118/2557	04/06/2557

1 / 1 (3 record)

3. คลิกเลือก ออกใบแทน ที่หัวข้อพิมพ์ใบสำคัญ พร้อมทั้งกรอกวันที่ที่ออกใบแทน ที่ช่องออกให้ ณ วันที่ และคลิกปุ่มพิมพ์ (สีม่วงเข้ม) ระบบจะแสดงใบแทน ใบทะเบียนพาณิชย์ที่ต้องการ

พิมพ์ใบสำคัญ * ฉบับจริง ออกใบแทน

ออกให้ ณ. วันที่ * 04/06/2557 กรอกวันที่ที่ออกใบแทน

นายทะเบียน niggynig นาย พัฒนา การค้าไทย

รายละเอียดเพิ่มเติม

ที่ตั้งสำนักงานใหญ่

ที่อยู่ เลขที่	99	หมู่ที่	<input type="text"/>	เลขประจำบ้าน	<input type="text"/>
อาคาร	<input type="text"/>	ชั้นที่	<input type="text"/>	เลขที่ห้อง	<input type="text"/>
ตรอก	<input type="text"/>	ซอย	<input type="text"/>	ถนน	<input type="text"/>
จังหวัด	นนทบุรี	อำเภอ/เขต	เมืองนนทบุรี	ตำบล/แขวง	บางกระสอบ
ที่อยู่ในต่างประเทศ	<input type="text"/>			ประเทศ	ไทย
รหัสไปรษณีย์	11000	โทรศัพท์	<input type="text"/>	โทรสาร	<input type="text"/>

ใบแทน



ทะเบียนเลขที่ 3671000292184.....
คำขอที่ 9999956000083.....

แบบ พค. 0403

กรมพัฒนาธุรกิจการค้า
สำนักงานกลางทะเบียนพาณิชย์
ใบทะเบียนพาณิชย์
ใบสำคัญนี้ออกให้เพื่อแสดงว่า

นาง ศรีสยาม จุฑาทิพย์

ได้จดทะเบียนพาณิชย์ ตามพระราชบัญญัติทะเบียนพาณิชย์ พ.ศ. 2499

เมื่อวันที่ 16 พฤษภาคม พ.ศ. 2556

ชื่อที่ใช้ในการประกอบพาณิชย์กิจ

ร้านขนมวังจันทน์

เขียนเป็นอักษรโรมัน

ชนิดแห่งพาณิชย์กิจ

การผลิตอาหารสำเร็จรูป

การผลิตขนมหวาน

ที่ตั้งสำนักงานใหญ่

เลขที่ 99 หมู่ที่ ๑๑ ต.รอก/ชอย..... ถนน.....

ตำบล/แขวง บางกระสอบ อำเภอ/เขต เมืองนนทบุรี..... จังหวัด นนทบุรี

ออกให้ ณ วันที่ 4 มิถุนายน พ.ศ. 2557



(นาย พัฒนา การค้าไทย)

นายทะเบียนพาณิชย์

วิธีการแก้ไข หรือลบคำขอทะเบียนพาณิชย์ที่ได้ทำการบันทึกไปแล้ว

1. กรณีการแก้ไข

เงื่อนไข : สามารถแก้ไขได้เฉพาะคำขอแรก (จัดตั้งใหม่) และคำขอล่าสุดของผู้ประกอบการ ที่ได้ทำการบันทึกไปแล้วเท่านั้น

วิธีการแก้ไข

1. เลือกเมนูที่ต้องการจะแก้ไขตามคำขอ ดังนี้
 - 1.1 คำขอจัดตั้งใหม่ เลือกแก้ไขที่เมนู RCP010100 : จดทะเบียนจัดตั้งทะเบียนพาณิชย์ หรือ RCP040100 : ปรับปรุงข้อมูลทะเบียนพาณิชย์
 - 1.2 คำขอเปลี่ยนแปลง (คำขอล่าสุด) เลือกแก้ไขที่เมนู RCP010200 : จดทะเบียนเปลี่ยนแปลงรายการจดทะเบียน
 - 1.3 คำขอเลิก เลือกแก้ไขที่เมนู RCP010300 : จดทะเบียนเลิกทะเบียนพาณิชย์พร้อมทั้งคลิกปุ่มสอบถามสีม่วงเข้ม เพื่อเปิดหน้าจอการกำหนดเงื่อนไขการค้นหาคำขอ
2. ระบุช่วงวันที่รับจดทะเบียนของคำขอนั้น และสามารถระบุข้อมูลอื่นๆ เพิ่มเติม เช่น เลขคำขอ เลขทะเบียน ชื่อร้าน ฯลฯ เพื่อให้ค้นหาคำขอได้ถูกต้องขึ้นพร้อมทั้งคลิกปุ่มค้นหาสีม่วงเข้ม
3. เมื่อปรากฏคำขอที่ค้นหาในตารางให้คลิกที่คำขอนั้น เพื่อเปิดคำขอขึ้นมาแก้ไข
4. เมื่อแก้ไขคำขอแล้ว ให้คลิกปุ่มบันทึกสีม่วงเข้ม ระบบจะแก้ไขคำขอเดิมให้ถูกต้องโดยระบบจะไม่ออกเลขคำขอใหม่

ตัวอย่าง : แก้ไขชื่อผู้ประกอบการจากชื่อ วิทยา การพาณิชย์ เป็น พิทยา การพาณิชย์ และชื่อที่ใช้ในการประกอบพาณิชย์กิจ จาก วิทยาการพาณิชย์ เป็น พิทยาการพาณิชย์

ตัวอย่างการแก้ไข

1. เข้าเมนู RCP040100 : ปรับปรุงข้อมูลทะเบียนพาณิชย์

📌 การจัดการข้อมูลระบบ

- 📌 [RCP040100 : ปรับปรุงข้อมูลทะเบียนพาณิชย์](#)
- 📌 [RCP040200 : ปรับปรุงข้อมูลค่าจดทะเบียนพาณิชย์](#)
- 📌 [RCP040300 : กำหนดเลขทะเบียนพาณิชย์](#)
- 📌 [RCP040301 : กำหนดเลขทะเบียนพาณิชย์ \(ทกสำนักงาน\)](#)
- 📌 [RCP040400 : กำหนดเลขค่าขอทะเบียนพาณิชย์](#)
- 📌 [RCP040600 : Export Data to Excel File](#)

2. คลิกปุ่มสอบถามด้านล่างสุดของหน้าจอระบบ



3. เมื่อระบบจะแสดงหน้าจอให้ระบุข้อมูลคำขอที่จะค้นขึ้นมา ให้ระบุข้อมูล เช่น วันที่รับจดทะเบียน ทะเบียนเลขที่ ฯลฯ และคลิกปุ่มค้นหา

ระบบบริการข้อมูลทะเบียนพาณิชย์

กิจการค้า กระทรวงพาณิชย์

สำนักงานจดทะเบียน 99998

จังหวัด ทดสอบ

ทะเบียนเลขที่ 3101600630727 เลขที่คำขอจัดตั้ง

ชื่อพาณิชย์กิจการภาษาไทย

ตั้งแต่เลขที่คำขอ ถึงเลขที่

ตั้งแต่วันที่รับจดทะเบียน * 23/05/2557 ถึงวันที่รับ * 23/05/2557

ประเภททะเบียน ทะเบียนพาณิชย์ พาณิชย์อิเล็กทรอนิกส์ ทั้งหมด

ลำดับ	ทะเบียนเลขที่	เลขที่คำขอจัดตั้ง	ชื่อพาณิชย์กิจการภาษาไทย	วันที่รับจดทะเบียน	สถานะ
1	3101600630727	9999857000004	วิทยาการพาณิชย์	23/05/2557	ยังดำเนินการอยู่

1 / 1 (1 record)

4. ระบบจะทำการค้น และแสดงคำขอที่ต้องการขึ้นมาในแถบสีม่วง ให้คลิกที่แถบนั้นเพื่อเปิดคำขอขึ้นมาแก้ไข

ระบบบริการข้อมูลทะเบียนพาณิชย์

กิจการค้า กระทรวงพาณิชย์

ชื่อผู้ประกอบการพาณิชย์กิจ

ผู้ประกอบการพาณิชย์กิจ * บุคคลธรรมดา นิติบุคคล อื่นๆ

เลขประจำตัวประชาชน * 3101600630727 เกิดวันที่ 01/01/2521 36 ปี สัญชาติ

คำนำหน้าชื่อ นาย ชื่อ - สกุล * พิทยา การพาณิชย์ **แก้ไขชื่อ-สกุล**

คำนำหน้าชื่อ(EN) Mr. ชื่อ - สกุล(EN) Pitaya Kanpanich

ที่อยู่ เลขที่ 111 หมู่ที่ 2 เลขประจำบ้าน

อาคาร ชั้นที่ เลขที่ห้อง หมู่บ้าน

ตรอก ซอย ถนน

จังหวัด นนทบุรี อำเภอ/เขต เมืองนนทบุรี ตำบล/แขวง บางกระสอ

ที่อยู่ต่างประเทศ ประเทศ ไทย

รหัสไปรษณีย์ 11000 โทรศัพท์ 088-888-8888 โทรสาร

ชื่อที่ใช้ในการประกอบการพาณิชย์กิจ

ชื่อพาณิชย์กิจภาษาไทย * พิทยาการพาณิชย์ **แก้ไขชื่อร้าน**

ชื่อพาณิชย์กิจอักษรโรมัน Pitayakanpanich

วันที่เริ่มประกอบกิจการ * 23/05/2557 วันที่ขอจดทะเบียน * 23/05/2557

5. แก้ไขรายชื่อผู้จัดการกรณีเป็นบุคคลเดียวกับผู้ประกอบการ

ชื่อผู้จัดการ

บุคคลเดียวกับผู้ประกอบการพาณิชย์กิจ

เลขประจำตัวประชาชน * 3101600630727 เกิดวันที่ 01/01/2521 36 ปี สัญชาติ ไทย

คำนำหน้าชื่อ นาย ชื่อ - สกุล * พิทยา การพาณิชย์ **แก้ไขชื่อผู้จัดการ**

คำนำหน้าชื่อ(EN) Mr. ชื่อ - สกุล(EN) Pitaya Kanpanich

ที่อยู่ เลขที่ 111 หมู่ที่ 2 เลขประจำบ้าน

อาคาร ชั้นที่ เลขที่ห้อง หมู่บ้าน

ตรอก ซอย ถนน

จังหวัด นนทบุรี อำเภอ/เขต เมืองนนทบุรี ตำบล/แขวง บางกระสอ

ที่อยู่ในต่างประเทศ ประเทศ ไทย

รหัสไปรษณีย์ 11000 โทรศัพท์ 088-888-8888 โทรสาร

แก้ไขรายชื่อผู้จัดการ ยาลึก


ลำดับ	เลขประจำตัวประชาชน	ชื่อ - สกุล ผู้จัดการ	ลบข้อมูล
1	3101600630727	นายพิทยา การพาณิชย์	<input type="checkbox"/>

บันทึก **ลบข้อมูล** **ย้อนกลับ** **กลับเมนู**

6. คลิกปุ่มบันทึก (สีม่วงเข้ม) ระบบจะทำการแก้ไขคำขอเดิมให้ถูกต้องโดยจะไม่ออกเลขคำขอให้ใหม่

ระบบบริการข้อมูลทะเบียนพาณิชย์

กิจการค้า ครอบคลุมพาณิชย์

สำนักงานจดทะเบียน 99998  สำนักงานกลางทะเบียนพาณิชย์

จังหวัด ทดสอบ

ทะเบียนเลขที่ เลขที่คำขอจัดตั้ง

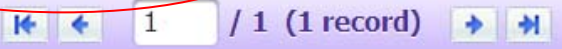
ชื่อพาณิชย์กึ่งภาษาไทย

ตั้งแต่เลขที่คำขอ ถึงเลขที่

ตั้งแต่วันที่รับจดทะเบียน * 23/05/2557 ถึงวันที่รับ * 23/05/2557

ประเภททะเบียน ทะเบียนพาณิชย์ พาณิชย์อิเล็กทรอนิกส์ ทั้งหมด

ลำดับ	ทะเบียนเลขที่	เลขที่คำขอจัดตั้ง	ชื่อพาณิชย์กึ่งภาษาไทย	วันที่รับจดทะเบียน	สถานะ
1	3101600630727	9999857000004	พิทยาการพาณิชย์	23/05/2557	ยังดำเนินการอยู่

 1 / 1 (1 record)

2. กรณีการลบ

เงื่อนไข : ต้องเริ่มลบจากค่าขอล่าสุดย้อนไปค่าขอแรกสุด ตามเมื่อนั้นๆ เป็นลำดับไป

วิธีการลบ

1. เลือกเมนูที่ต้องการจะลบตามคำขอ ดังนี้
 - 1.1 คำขอจัดตั้งใหม่ เลือกลบที่เมนู RCP010100 : จัดทะเบียนจัดตั้งทะเบียนพาณิชย์ หรือ RCP040100 : ปรับปรุงข้อมูลทะเบียนพาณิชย์
 - 1.2 คำขอเปลี่ยนแปลง เลือกลบที่เมนู RCP010200 : จัดทะเบียนเปลี่ยนแปลงรายการจดทะเบียน
 - 1.3 คำขอเลิก เลือกลบที่เมนู RCP010300 : จัดทะเบียนเลิกทะเบียนพาณิชย์พร้อมทั้งคลิกปุ่มสอบถามสีม่วงเข้ม เพื่อเปิดหน้าจอการกำหนดเงื่อนไขการค้นหาคำขอ
2. ระบุช่วงวันที่รับจดทะเบียนของคำขอนั้น และสามารถระบุข้อมูลอื่นๆ เพิ่มเติม เช่น เลขคำขอ เลขทะเบียน ชื่อร้าน ฯลฯ เพื่อให้ค้นหาคำขอได้ถูกต้องขึ้นพร้อมทั้งคลิกปุ่มค้นหาสีม่วงเข้ม
3. เมื่อปรากฏคำขอที่ค้นหาในตารางให้คลิกที่คำขอนั้น เพื่อเปิดคำขอขึ้นมาลบ
4. คลิกปุ่มลบข้อมูลสีม่วงเข้ม เพื่อลบคำขอออกจากฐานข้อมูล

ตัวอย่าง : ลบค่าขอทะเบียนพาณิชย์ ของนายพิทยา การพาณิชย์

ตัวอย่างการลบ

1. เข้าเมนู RCP040100 : ปรับปรุงข้อมูลทะเบียนพาณิชย์

📌 การจัดการข้อมูลระบบ

- 📌 RCP040100 : ปรับปรุงข้อมูลทะเบียนพาณิชย์
- 📌 RCP040200 : ปรับปรุงข้อมูลค่าขอจดทะเบียนพาณิชย์
- 📌 RCP040300 : กำหนดเลขทะเบียนพาณิชย์
- 📌 RCP040301 : กำหนดเลขทะเบียนพาณิชย์ (ทุกสำนักงาน)
- 📌 RCP040400 : กำหนดเลขค่าขอทะเบียนพาณิชย์
- 📌 RCP040600 : Export Data to Excel File

2. คลิกปุ่มสอบถามด้านล่างสุดของหน้าจอระบบ



3. เมื่อระบบจะแสดงหน้าจอให้ระบุข้อมูลคำขอที่จะค้นขึ้นมา ให้ระบุข้อมูล เช่น วันที่รับจดทะเบียน ทะเบียนเลขที่ ฯลฯ และคลิกปุ่มค้นหา

ระบบบริการข้อมูลทะเบียนพาณิชย์

ผลการค้นหา กระทรวงพาณิชย์

สำนักงานจดทะเบียน 99998

จังหวัด ทดสอบ

ทะเบียนเลขที่ 3101600630727 เลขที่คำขอจัดตั้ง

ชื่อพาณิชย์กิจการภาษาไทย

ตั้งแต่เลขที่คำขอ ถึงเลขที่

ตั้งแต่วันที่รับจดทะเบียน * 23/05/2557 ตั้งวันที่รับจด * 23/05/2557

ประเภททะเบียน ทะเบียนพาณิชย์ พาณิชย์อิเล็กทรอนิกส์ ทั้งหมด

ลำดับ	ทะเบียนเลขที่	เลขที่คำขอจัดตั้ง	ชื่อพาณิชย์กิจการ	เลขที่คำขอ	วันที่รับจด
1	3101600630727	9999857000005	พิทยาคารพาณิชย์	9999857000005	23/05/2557

1 / 1 (1 record)

4. ระบบจะทำการค้น และแสดงคำขอที่ต้องการขึ้นมาในแถบสีม่วง ให้คลิกที่แถบนั้นเพื่อเปิดคำขอขึ้นมา

ชื่อผู้จัดการ

บุคคลเดียวกับผู้ประกอบพาณิชย์กิจ

เลขประจำตัวประชาชน เกิดวันที่ ปี สัญชาติ

คำนำหน้าชื่อ ชื่อ - สกุล *

คำนำหน้าชื่อ(EN) ชื่อ - สกุล(EN)

ที่อยู่ เลขที่ หมู่ที่ เลขประจำบ้าน

อาคาร ชั้นที่ เลขที่ห้อง หมู่บ้าน

ตรอก ซอย ถนน

จังหวัด อำเภอ/เขต ตำบล/แขวง

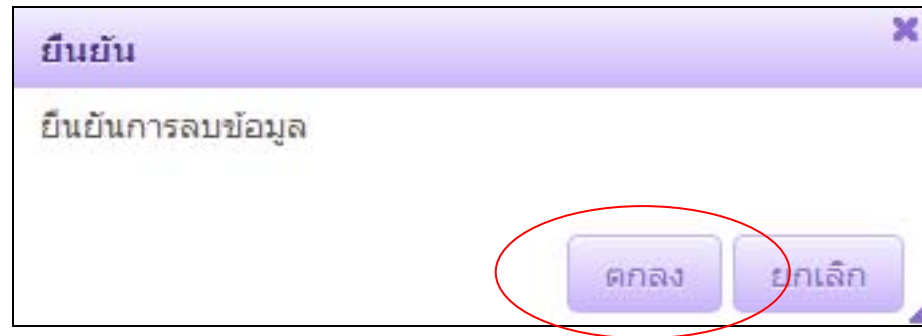
ที่อยู่ในต่างประเทศ ประเทศ

รหัสไปรษณีย์ โทรศัพท์ โทรสาร

[เพิ่มรายชื่อผู้จัดการ](#)

ลำดับ	เลขประจำตัวประชาชน	ชื่อ - สกุล ผู้จัดการ	ลบข้อมูล
1	3101600630727	นายวิทย์ฯ การพาณิชย์	<input type="checkbox"/>

5. คลิกปุ่มลบข้อมูล (สีม่วงเข้ม) และคลิกปุ่มตกลง เพื่อยืนยันการลบข้อมูล ระบบจะทำการลบคำขอจดทะเบียนออกจากฐานข้อมูลระบบทันที



ทั้ง 2 กรณี ถ้ามีการลงวันที่รับจดทะเบียนไม่ถูกต้องในขั้นตอนการจดทะเบียนจะทำให้ไม่สามารถบันทึกแก้ไข หรือลบข้อมูลในเมนูข้างต้นได้ เช่น บันทึกคำขอจัดตั้ง
ลงวันที่ 2557 และคำขอเปลี่ยนแปลง 2555 ซึ่งลำดับการจดทะเบียนกับวันที่จดทะเบียนสลับกันอยู่

วิธีการแก้ไขข้อมูลที่ไม่ถูกต้องกรณีลบคำขอ

1. เข้าเมนูปรับปรุงข้อมูลคำขอจดทะเบียนพาณิชย์
2. เลือกเลขทะเบียนพาณิชย์ของรายที่จะลบขึ้นมา โดยเลือกจากปุ่มแวนขยาย
3. ระบบจะแสดงแถบประวัติการจดทะเบียนของผู้ประกอบการรายที่เลือก ให้ทำการลบคำขอที่เครื่องหมาย
4. คลิกปุ่มบันทึกสีม่วงเข้ม เพื่อบันทึกการลบคำขอ

ตัวอย่าง การแก้ไขข้อมูลที่ไม่ถูกต้องกรณีลบคำขอ

1. เข้าเมนู RCP040200 : ปรับปรุงข้อมูลคำขอทะเบียนพาณิชย์

- 🔍 การจัดการข้อมูลระบบ
 - 🔍 RCP040100 : ปรับปรุงข้อมูลทะเบียนพาณิชย์
 - 🔍 RCP040200 : ปรับปรุงข้อมูลคำขอจดทะเบียนพาณิชย์
- 🔍 การนำเข้าข้อมูลทะเบียนพาณิชย์
 - 🔍 RCP060100 : สำนักงานทะเบียนพาณิชย์แจ้งไม่มีการยื่นคำขอจดทะเบียนพาณิชย์
 - 🔍 RCR050300 : รายงานตรวจสอบการนำเข้าข้อมูลทะเบียนพาณิชย์

2. เลือกเลขทะเบียนพาณิชย์ของรายที่จะลบ โดยเลือกจากปุ่มแวนขยาย

สำนักงานจดทะเบียน *	<input type="text"/>	<input type="text"/>
อำเภอ (สนง.)	<input type="text"/>	จังหวัด (สนง.) <input type="text"/>
ทะเบียนเลขที่ *	<input type="text"/>	สถานะ <input type="text"/>
เลขที่คำขอจัดตั้ง *	<input type="text"/>	<input type="checkbox"/> พาณิชย์อิเล็กทรอนิกส์

3. สังเกตแถบประวัติการจดทะเบียนของผู้ประกอบการรายที่เลือกด้านล่างของหน้าจอระบบ ทำการลบคำขอที่เครื่องหมายลบ คอลัมน์ลบข้อมูล

#	เลขที่คำขอ	วันที่ยื่นคำขอ	วันที่รับจด	ประเภทคำขอ	นายทะเบียน	เอกสารแนบ	ลบข้อมูล
1	9999956000067	26/04/2556	26/04/2556	จัดตั้งใหม่	นายพชร (ทดสอบพิเศษ)		
2	9999956000082	09/05/2556	09/05/2556	เปลี่ยนแปลง	นายพชร (ทดสอบพิเศษ)		
3	9999956000099	26/07/2556	26/07/2556	เลิก	นายเต๋ ทดสอบ		

4. คลิกปุ่มบันทึก (สีม่วงเข้ม) เพื่อบันทึกการลบคำขอ



วิธีการแก้ไขข้อมูลที่ไม่ถูกต้องกรณีแก้ไขคำขอ

1. เข้าเมนูปรับปรุงข้อมูลคำขอจดทะเบียนพาณิชย์
2. เลือกเลขทะเบียนพาณิชย์ของรายที่จะแก้ไขขึ้นมา โดยเลือกจากปุ่มแวนขยาย
3. ระบบจะแถบประวัติการจดทะเบียนของผู้ประกอบการรายที่เลือก คลิกเลือกคำขอที่ต้องการแก้ไขในแถบประวัติ
4. แก้ไขวันที่ให้ถูกต้อง และคลิกปุ่มแก้ไขรายการจดทะเบียนสีม่วงอ่อน
5. คลิกปุ่มบันทึกสีม่วงเข้ม เพื่อบันทึกการแก้ไขคำขอ

ตัวอย่าง การแก้ไขข้อมูลที่ไม่ถูกต้องกรณีแก้ไขคำขอ

1. เข้าเมนู RCP040200 : ปรับปรุงข้อมูลคำขอจดทะเบียนพาณิชย์

- ▶ **การจัดการข้อมูลระบบ**
 - ▶ [RCP040100 : ปรับปรุงข้อมูลทะเบียนพาณิชย์](#)
 - ▶ [RCP040200 : ปรับปรุงข้อมูลคำขอจดทะเบียนพาณิชย์](#)
- ▶ **การนำเข้าข้อมูลทะเบียนพาณิชย์**
 - ▶ [RCP060100 : สำนักงานทะเบียนพาณิชย์แจ้งไม่มีการยื่นคำขอจดทะเบียนพาณิชย์](#)
 - ▶ [RCR050300 : รายงานตรวจสอบการนำเข้าข้อมูลทะเบียนพาณิชย์](#)

2. เลือกเลขทะเบียนพาณิชย์ของรายที่จะลบ โดยเลือกจากปุ่มแวนขยาย

สำนักงานจดทะเบียน *	<input type="text"/>	<input type="text"/>
อำเภอ (สนง.)	<input type="text"/>	จังหวัด (สนง.) <input type="text"/>
ทะเบียนเลขที่ *	<input type="text"/>	สถานะ <input type="text"/>
เลขที่คำขอจัดตั้ง *	<input type="text"/>	<input type="checkbox"/> พาณิชย์อิเล็กทรอนิกส์

3. ระบบจะแสดงแถบประวัติการจดทะเบียนของผู้ประกอบการรายที่เลือก ให้ทำการคลิกที่คำขอนั้นๆ เพื่อเลือกขึ้นมาแก้ไข

#	เลขที่คำขอ	วันที่ยื่นคำขอ	วันที่รับจด	ประเภทคำขอ	นายทะเบียน	เอกสารแนบ	ลบข้อมูล
1	9999857000007	23/05/2557	23/05/2557	จัดตั้งใหม่	นางพัฒนา การคำไทย		<input type="button" value="-"/>
2	9999857000008	25/01/2555	25/01/2555	เปลี่ยนแปลง	พัฒนา การคำไทย		<input type="button" value="-"/>

เลขที่คำขอ/หนังสือรับ *	<input type="text" value="9999857000008"/>	เอกสารแนบ	<input type="text" value="0"/>	ไฟล์
วันที่ยื่นคำขอ *	<input type="text" value="25/01/2555"/>	วันที่รับจดทะเบียนจัดตั้งใหม่ *	<input type="text" value="25/01/2555"/>	
รายการแก้ไข	<input type="text" value="ที่ตั้งสำนักงานแห่งใหญ่"/>			

แก้ไขวันที่ให้ถูกต้อง

4. เมื่อแก้ไขเสร็จให้คลิกปุ่มแก้ไขรายการจดทะเบียนสีม่วงอ่อน

#	เลขที่คำขอ	วันที่ยื่นคำขอ	วันที่ยอมรับ	ประเภทคำขอ	นายทะเบียน	เอกสารแนบ	ลบข้อมูล
1	9999857000007	23/05/2557	23/05/2557	จัดตั้งใหม่	นางพัฒนา การค้าไทย		
2	9999857000008	24/06/2557	24/06/2557	เปลี่ยนแปลง	พัฒนา การค้าไทย		

5. คลิกปุ่มบันทึก (สีม่วงเข้ม) เพื่อบันทึกการแก้ไขคำขอ จากนั้นจึงดำเนินการแก้ไขตามข้อ 1 (กรณีแก้ไข)



วันที่ได้ถูกแก้ไข
ถูกต้องแล้ว

วิธีการบันทึกข้อมูลคำขอจดทะเบียนพาณิชย์ กรณีผู้ประกอบการรายเดียวที่มีการจดทะเบียนไว้ก่อนปีปัจจุบัน มากกว่า 1 คำขอ

1. สร้างคำขอตั้งใหม่ที่ได้จดทะเบียนก่อนปีปัจจุบัน (2557) ในเมนู RCP040100 : ปรับปรุงข้อมูลทะเบียนพาณิชย์
2. สร้างคำขอเปลี่ยนแปลง หรือ เลิก ที่ได้จดทะเบียนก่อนปีปัจจุบัน ในเมนู RCP040200 : ปรับปรุงข้อมูลคำขอจดทะเบียนพาณิชย์ โดยต้องระบุ
 - ประเภทคำขอ
 - เลขที่คำขอ (เปลี่ยนแปลง หรือ เลิก)/ หนังสือรับ (แก้ไขอื่นๆ)
 - วันที่ยื่นคำขอ
 - วันที่รับจดทะเบียน
 - รายการแก้ไข (กรณีเปลี่ยนแปลง)
 - ชื่อนายทะเบียน
3. แก้ไขคำขอที่สร้างในเมนูปรับปรุงข้อมูลคำขอจดทะเบียนพาณิชย์ให้ถูกต้อง ในแต่ละเมนูตามแต่กรณี เช่น สร้างคำขอเปลี่ยนแปลงเสร็จแล้ว ให้เข้าไปแก้ไขในคำขอนั้นในเมนู RCP010200 : จดทะเบียนเปลี่ยนแปลงรายการจดทะเบียน (แก้ไขเพิ่มเติมวันที่เปลี่ยนแปลง และข้อมูลในรายการเปลี่ยนแปลง) หรือ สร้างคำขอลีกเสร็จแล้ว ให้เข้าไปแก้ไขในคำขอนั้นในเมนู RCP010300 : จดทะเบียนเลิกทะเบียนพาณิชย์ (แก้ไขเพิ่มเติมวันที่เลิก และ สาเหตุการเลิก)
4. กรณีมีคำขอที่จดทะเบียนก่อนปีปัจจุบัน (2557) มากกว่าหนึ่งคำขอขึ้นไป ให้ทำตามข้อ 2 และ 3 จนกว่าจะครบทุกคำขอ

ตัวอย่าง ผู้ประกอบการ ที่จดทะเบียนไว้ก่อนปีปัจจุบัน จำนวน 3 คำขอ

1. คำขอที่ 1200654000001 วันที่ 01/01/2554 จัดตั้งใหม่
2. คำขอที่ 1200655000002 วันที่ 01/01/2555 เปลี่ยนแปลงครั้งที่ 1 แก้ไขชื่อร้าน
3. คำขอที่ 1200655000003 วันที่ 12/12/2555 เปลี่ยนแปลงครั้งที่ 2 แก้ไขที่ตั้งสำนักงานในเขตความรับผิดชอบเดียวกัน

ตัวอย่าง การบันทึกข้อมูลคำขอจดทะเบียนพาณิชย์ กรณีผู้ประกอบการรายเดียวกันมีการจดทะเบียนไว้ก่อนปีปัจจุบัน มากกว่า 1 คำขอ
เข้าหน้าเมนูหลักของระบบจัดเก็บและบันทึกข้อมูลทะเบียนพาณิชย์

📌 รายงาน

- 📌 [RCR030100](#) : รายงานการยื่นคำขอจดทะเบียนพาณิชย์
- 📌 [RCR030200](#) : รายงานการยื่นคำขอจดทะเบียนพาณิชย์ (แสดงชนิดพาณิชย์กิจ/ที่ตั้งสำนักงาน)
- 📌 [RCR030300](#) : รายงานสถิติการจดทะเบียนพาณิชย์ (ผู้ประกอบการ)
- 📌 [RCR030400](#) : รายงานสถิติการจดทะเบียนพาณิชย์ (ที่ตั้งสำนักงาน)
- 📌 [RCR030500](#) : รายงานสถิติการจดทะเบียนพาณิชย์ตามอันดับสูงสุด (ชนิดพาณิชย์กิจ/ทนจดทะเบียน)
- 📌 [RCR030600](#) : รายงานจำนวนการจดทะเบียนพาณิชย์อิเล็กทรอนิกส์และจำนวนเว็บไซต์
- 📌 [RCR030700](#) : รายงานการจดทะเบียนพาณิชย์เล็ก (สาเหตุเลิกกิจการ)
- 📌 [RCR030800](#) : รายงานจำนวนการเพิกถอนการจดทะเบียนพาณิชย์
- 📌 [RCR030900](#) : รายงานสรุปผลการปฏิบัติงานทะเบียนพาณิชย์ (ค่าธรรมเนียม)
- 📌 [RCR031000](#) : รายงานสรุปผลการปฏิบัติงานของเจ้าหน้าที่
- 📌 [RCR031200](#) : รายงานการยื่นคำขอจดทะเบียนพาณิชย์ แยกตามจังหวัด/สำนักงาน

📌 การจัดการข้อมูลระบบ

- 📌 [RCP040100](#) : ปรับปรุงข้อมูลทะเบียนพาณิชย์
- 📌 [RCP040200](#) : ปรับปรุงข้อมูลคำขอจดทะเบียนพาณิชย์

ในขั้นตอนที่ 1

ในขั้นตอนที่ 2

📌 การนำเข้าข้อมูลทะเบียนพาณิชย์

- 📌 [RCP060100](#) : สำนักงานทะเบียนพาณิชย์แจ้งไม่มีการยื่นคำขอจดทะเบียนพาณิชย์
- 📌 [RCR050300](#) : รายงานตรวจสอบการนำเข้าข้อมูลทะเบียนพาณิชย์

📌 ระบบกำหนดสิทธิการใช้งาน

- 📌 [SCP010101](#) : รายชื่อผู้ใช้ระบบงานสำหรับจดทะเบียนพาณิชย์

📌 ออกจากระบบ

ขั้นตอนที่ 1 สร้างคำขอตั้งใหม่ที่ได้จดทะเบียนก่อนปีปัจจุบัน ในเมนู RCP040100 : ปรับปรุงข้อมูลทะเบียนพาณิชย์ ดังนี้

1.1 เข้าเมนู RCP040100 : ปรับปรุงข้อมูลทะเบียนพาณิชย์ กรอกเลขทะเบียน เลขคำขอทะเบียนพาณิชย์ และวันที่รับจดทะเบียนจัดตั้งใหม่ โดยต้องระบุตามวันที่ได้รับจดทะเบียนจริง**

สำนักงานจดทะเบียน *	99998	สำนักงานกลางทะเบียนพาณิชย์	
อำเภอ (สนง.)	เมืองทดสอบ	จังหวัด (สนง.)	ทดสอบ
ทะเบียนเลขที่ *	3100203346100		
เลขที่คำขอจัดตั้ง			
เลขที่คำขอ *	3100203346100-	วันที่รับจดทะเบียนจัดตั้งใหม่ *	01/01/2554
นายทะเบียน	VIMOLRATP	นาง	วิมลรัตน์ เพ็ญตระกูล

ต้องระบุตามวันที่ได้รับจดทะเบียนจริง**

ข้อมูลหลัก	รายละเอียดเว็บไซต์	รับโอนพาณิชย์กิจ	ที่ตั้งสำนักงานสาขา	ผู้เป็นหุ้นส่วนเงินลงทุน	อื่นๆ	เอกสารแนบ	
ชื่อผู้ประกอบการพาณิชย์กิจ							
ผู้ประกอบการพาณิชย์กิจ *	<input checked="" type="radio"/> บุคคลธรรมดา <input type="radio"/> นิติบุคคล <input type="radio"/> อื่นๆ						
เลขประจำตัวประชาชน *	3100203346100	เกิดวันที่	11/11/2499	57	ปี	สัญชาติ	ไทย
คำนำหน้าชื่อ	นาย	ชื่อ - สกุล *	ทดสอบ เทียงธรรม				
คำนำหน้าชื่อ(EN)		ชื่อ - สกุล(EN)					
ที่อยู่ เลขที่	19	หมู่ที่	10	เลขประจำบ้าน			
อาคาร		ชั้นที่		เลขที่ห้อง		หมู่บ้าน	
ตรอก		ซอย		ถนน			
จังหวัด	นนทบุรี	อำเภอ/เขต	บางบัวทอง	ตำบล/แขวง	บางบัวทอง		
ที่อยู่ในต่างประเทศ		ประเทศ	ไทย				
รหัสไปรษณีย์		โทรศัพท์		โทรสาร			

1.2 หัวข้อชื่อผู้ประกอบการพาณิชย์กิจ ให้กรอกข้อมูลดังนี้

1.2.1 เลือกประเภทผู้ประกอบการพาณิชย์กิจเป็น บุคคลธรรมดา หรือ นิติบุคคล หรือ อื่นๆ (ห้างหุ้นส่วนสามัญ, คณะบุคคล, กิจการร่วมค้า, นิติบุคคลต่างด้าว)

1.2.2 ชื่อสกุล วัน/เดือน/ปีเกิด สัญชาติ ที่อยู่ตามบัตรประชาชน เบอร์โทรศัพท์

1.3 หัวข้อชื่อที่ใช้ในการประกอบการพาณิชย์กิจ กรอกข้อมูลดังนี้

1.3.1 ชื่อร้าน

1.3.2 วันที่เริ่มประกอบกิจการ

1.3.3 จำนวนเงินทุนที่นำมาใช้

The screenshot shows a form titled "ชื่อที่ใช้ในการประกอบการพาณิชย์กิจ" (Name used in business operation). It contains the following fields:

- ชื่อพาณิชย์กิจภาษาไทย * (Thai name): อร้อยริมทาง
- ชื่อพาณิชย์กิจอักษรโรมัน (Roman name): [Empty]
- วันที่เริ่มประกอบกิจการ * (Start date): 01/01/2554
- วันที่ขอลจดทะเบียน * (Registration date): 01/01/2554
- จำนวนเงินทุนที่นำมาใช้ * (Capital amount): 100,000.00 บาท

1.4 หัวข้อชนิดแห่งพาณิชย์กิจ กรอกข้อมูลดังนี้

1.4.1 จำนวนวัตถุประสงค์

1.4.2 รหัสธุรกิจ และรายละเอียดของกิจการ โดยเลือกชนิดพาณิชย์กิจที่ต้องการโดยคลิกที่แถบรหัสธุรกิจที่ระบบแสดง

ชนิดแห่งพาณิชย์กิจ

จำนวนวัตถุประสงค์ * ข้อ พาณิชย์อิเล็กทรอนิกส์

ลำดับ	รหัสหลัก	รายละเอียดวัตถุประสงค์
1	<input type="text" value="56101"/>	ร้านขายอาหารและเครื่องดื่ม

ลบข้อมูล

กรอกจำนวนวัตถุประสงค์ และกดปุ่ม TAB บนแป้นพิมพ์

เลือกสัญลักษณ์แว่นขยายเพื่อค้นหารหัสธุรกิจ

รหัสหลัก วัตถุประสงค์หลัก

ลำดับ	รหัสหลัก	รายละเอียดวัตถุประสงค์ย่อย
1	56101	การบริการด้านอาหารในภัตตาคาร/ร้านอาหาร

1 / 1 (1 record)

- 1.5 หัวข้อที่ตั้งสำนักงานแห่งใหญ่ กรอกข้อมูลดังนี้
 - 1.5.1 ที่อยู่สถานที่ประกอบการ
 - 1.5.2 หมายเลขโทรศัพท์

ที่ตั้งสำนักงานแห่งใหญ่

คลิกกรณีที่ตั้งสำนักงานใหญ่อยู่ที่เดียวกับ
ที่อยู่ผู้ประกอบการชายกิจ

ที่อยู่เดียวกับผู้ประกอบการชายกิจ

ที่อยู่ เลขที่ *	<input type="text" value="10"/>	หมู่ที่	<input type="text" value="19"/>	เลขประจำบ้าน	<input type="text"/>
อาคาร	<input type="text"/>	ชั้นที่	<input type="text"/>	หมู่บ้าน	<input type="text"/>
ตรอก	<input type="text"/>	ซอย	<input type="text"/>	ถนน	<input type="text"/>
จังหวัด *	<input type="text" value="นนทบุรี"/>	อำเภอ/เขต *	<input type="text" value="บางบัวทอง"/>	ตำบล/แขวง *	<input type="text" value="บางบัวทอง"/>
ที่อยู่ในต่างประเทศ	<input type="text"/>			ประเทศ	<input type="text" value="ไทย"/>
รหัสไปรษณีย์	<input type="text"/>	โทรศัพท์	<input type="text"/>	โทรสาร	<input type="text"/>

1.6 หัวข้อชื่อผู้จัดการ กรอกข้อมูลดังนี้

1.6.1 ชื่อสกุล วัน/เดือน/ปีเกิด สัญชาติ

1.6.2 ที่อยู่ตามบัตรประชาชน

1.6.3 เบอร์โทรศัพท์

และคลิกปุ่มบันทึกกรายชื่อผู้จัดการสีม่วงอ่อน

ชื่อผู้จัดการ

บุคคลเดียวกับผู้ประกอบการพาณิชย์กิจ

เลขประจำตัวประชาชน * 3100203346100 เกิดวันที่ 11/11/2499 57 ปี สัญชาติ ไทย

คำนำหน้าชื่อ นาย ชื่อ - สกุล * ทดสอบ เทียงธรรม

คำนำหน้าชื่อ(EN) ชื่อ - สกุล(EN)

ที่อยู่ เลขที่ 19 หมู่ที่ 10 เลขประจำบ้าน

อาคาร ชั้นที่ เลขที่ห้อง หมู่บ้าน

ตรอก ซอย ถนน

จังหวัด นนทบุรี อำเภอ/เขต บางบัวทอง ตำบล/แขวง บางบัวทอง

ที่อยู่ในต่างประเทศ ประเทศ ไทย

รหัสไปรษณีย์ โทรศัพท์ โทรสาร

1.7 คลิกปุ่มบันทึก (สีม่วงเข้ม) ระบบจะนำข้อมูลคำขอทะเบียนพาณิชย์เข้าจัดเก็บในฐานข้อมูลระบบ



ขั้นตอนที่ 2 สร้างคำขอเปลี่ยนแปลง หรือ เลิก ที่ได้จดทะเบียนก่อนปีปัจจุบัน ในเมนู RCP040200 : ปรับปรุงข้อมูลคำขอจดทะเบียนพาณิชย์ ดังนี้
2.1 เข้าเมนู RCP040200 : ปรับปรุงข้อมูลคำขอจดทะเบียนพาณิชย์ เพื่อดึงคำขอที่ปรับปรุงไว้ขึ้นมาสร้างคำขอเปลี่ยนแปลงต่อ

ระบบจัดเก็บและให้บริการข้อมูลทะเบียนพาณิชย์		ผู้ใช้งาน : VIMOLRATP (วิมลรัตน์)	
กรมพัฒนาธุรกิจการค้า กระทรวงพาณิชย์		หน่วยงาน : ทดสอบ	
RCP040200 : ปรับปรุงข้อมูลคำขอจดทะเบียนพาณิชย์ เมนูหลัก			
สำนักงานจดทะเบียน	99998	ส่วนกลางทดสอบระบบ	
อำเภอ (สนง.)	เมืองทดสอบ	จังหวัด (สนง.)	ทดสอบ
ทะเบียนเลขที่	3100203346100	สถานะ	ยังดำเนินการอยู่
เลขที่คำขอจัดตั้ง	1200654000001	<input type="checkbox"/> พาณิชย์อิเล็กทรอนิกส์	
ประเภทผู้ประกอบการพาณิชย์กิจ	<input checked="" type="radio"/> บุคคลธรรมดา	<input type="radio"/> นิติบุคคล	<input type="radio"/> อื่นๆ
ชื่อผู้ประกอบการพาณิชย์กิจ	นายทดสอบ เทียงธรรม		
ชื่อพาณิชย์กิจภาษาไทย	อร้อยริมทาง		
ชื่อพาณิชย์กิจอักษรโรมัน			
วันที่เริ่มประกอบกิจการ	01/01/2554	วันที่จดทะเบียนจัดตั้ง	01/01/2554
จำนวนเงินทุนที่นำมาใช้	100,000.00 บาท		

2.2 เมื่อระบบแสดงหน้าประวัติการจดทะเบียน จะเห็นว่ามีข้อมูลของรายนี้ที่เป็นจัดตั้งใหม่ปรากฏอยู่ 1 คำขอ ให้คลิกปุ่มเพิ่มรายการ

รายการคำขอจดทะเบียน

ประเภทคำขอ *

เลขที่คำขอ/หนังสือรับ * เอกสารแนบ ไฟล์

วันที่ยื่นคำขอ * วันที่รับจดทะเบียน *

รายการแก้ไข

นายทะเบียน *

เอกสารแนบ

+ เลือกไฟล์

ลำดับ	ชื่อไฟล์	ขนาดไฟล์ (KB)	ดาวน์โหลด	ลบข้อมูล
-------	----------	---------------	-----------	----------

[เพิ่มรายการคำขอจดทะเบียน](#)

#	เลขที่คำขอ	วันที่ยื่นคำขอ	วันที่รับจด	ประเภทคำขอ	นายทะเบียน	เอกสารแนบ	ลบข้อมูล
1	1200654000001	01/01/2554	01/01/2554	จัดตั้งใหม่	นายทะเบียนทดสอบ		<input type="checkbox"/>

2.3 เลือกประเภทคำขอเปลี่ยนแปลง

ระบบจัดเก็บและให้บริการข้อมูลทะเบียนพาณิชย์
กรมพัฒนาธุรกิจการค้า กระทรวงพาณิชย์

ผู้ใช้งาน : VIMOLRATP (วิมลรัตน์ เพ็ญตระกูล)
หน่วยงาน : ทดสอบ

RCPO40200 : ปรับปรุงข้อมูลคำขอจดทะเบียนพาณิชย์ เมนูหลัก ออกจากระบบ

ประเภทคำขอ *
เลขที่คำขอ/หนังสือรับ *
วันที่ยื่นคำขอ *
รายการแก้ไข
นายทะเบียน *

เอกสารแนบ

ลำดับ	ชื่อไฟล์	ขนาดไฟล์ (KB)	ดาวน์โหลด	ลบข้อมูล
-------	----------	---------------	-----------	----------

วันที่รับจดทะเบียน *
นาง

เลือกประเภทคำขอ

- ไม่ระบุ
- จัดตั้งใหม่
- เปลี่ยนแปลง**
- เลิก
- แก้ไขอื่นๆ
- เพิกถอน
- โบสถ์

#	เลขที่คำขอ	วันที่ยื่นคำขอ	วันที่รับจด	ประเภทคำขอ	นายทะเบียน	เอกสารแนบ	ลบข้อมูล
1	1200654000001	01/01/2554	01/01/2554	จัดตั้งใหม่	นายทะเบียนทดสอบ		<input type="button" value="ลบ"/>

2.4 กรอกเลขคำขอเปลี่ยนแปลง วันที่ยื่นคำขอ วันที่รับจดทะเบียนคำขอเปลี่ยนแปลง และรายการแก้ไข

ระบบจัดเก็บและบริหารข้อมูลทะเบียนพาณิชย์
กรมพัฒนาธุรกิจการค้า กระทรวงพาณิชย์

ผู้ใช้งาน : VIMOLRATP (วิมลรัตน์ เทียนตร
หน่วยงาน : ทดสอบ

RCP040200 : ปรับปรุงข้อมูลคำขอจดทะเบียนพาณิชย์

ประเภทคำขอ * เปลี่ยนแปลง **กรอกเลขคำขอเปลี่ยนแปลงเดิม**

เลขที่คำขอ/หนังสือรับ * 1200655000002 เอกสารแนบ 0 ไฟล์ **กรอกวันที่ยื่น และวันที่รับจดทะเบียน**

วันที่ยื่นคำขอ * 01/01/2555 วันที่รับจดทะเบียน * 01/01/2555

รายการแก้ไข ชื่อที่ใช้ในการประกอบพาณิชย์กิจ **กรอกรายการแก้ไข**

นายทะเบียน * VIMOLRATP ไม่ระบุ นายทะเบียนทดสอบ

เอกสารแนบ

+ เลือกไฟล์

ลำดับ	ชื่อไฟล์	ขนาดไฟล์ (KB)	ดาวน์โหลด	ลบข้อมูล
-------	----------	---------------	-----------	----------

บันทึกรายการคำขอจดทะเบียน ยกเลิก

#	เลขที่คำขอ	วันที่ยื่นคำขอ	วันที่รับจด	ประเภทคำขอ	นายทะเบียน	เอกสารแนบ	ลบข้อมูล
1	1200654000001	01/01/2554	01/01/2554	จัดตั้งใหม่	นายทะเบียนทดสอบ		-

บันทึก สอบถาม เริ่มใหม่ กลับเมนู

2.5 เมื่อกรอกข้อมูลครบแล้ว ให้คลิกบันทึกรายการคำขอจดทะเบียนสีม่วงอ่อน ระบบจะแสดงรายการคำขอเปลี่ยนแปลงในตาราง

#	เลขที่คำขอ	วันที่ยื่นคำขอ	วันที่รับจด	ประเภทคำขอ	นายทะเบียน	เอกสารแนบ	ลบข้อมูล
1	1200654000001	01/01/2554	01/01/2554	จัดตั้งใหม่	นายทะเบียนทดสอบ		
2	1200655000002	01/01/2555	01/01/2555	เปลี่ยนแปลง	นายทะเบียนทดสอบ		

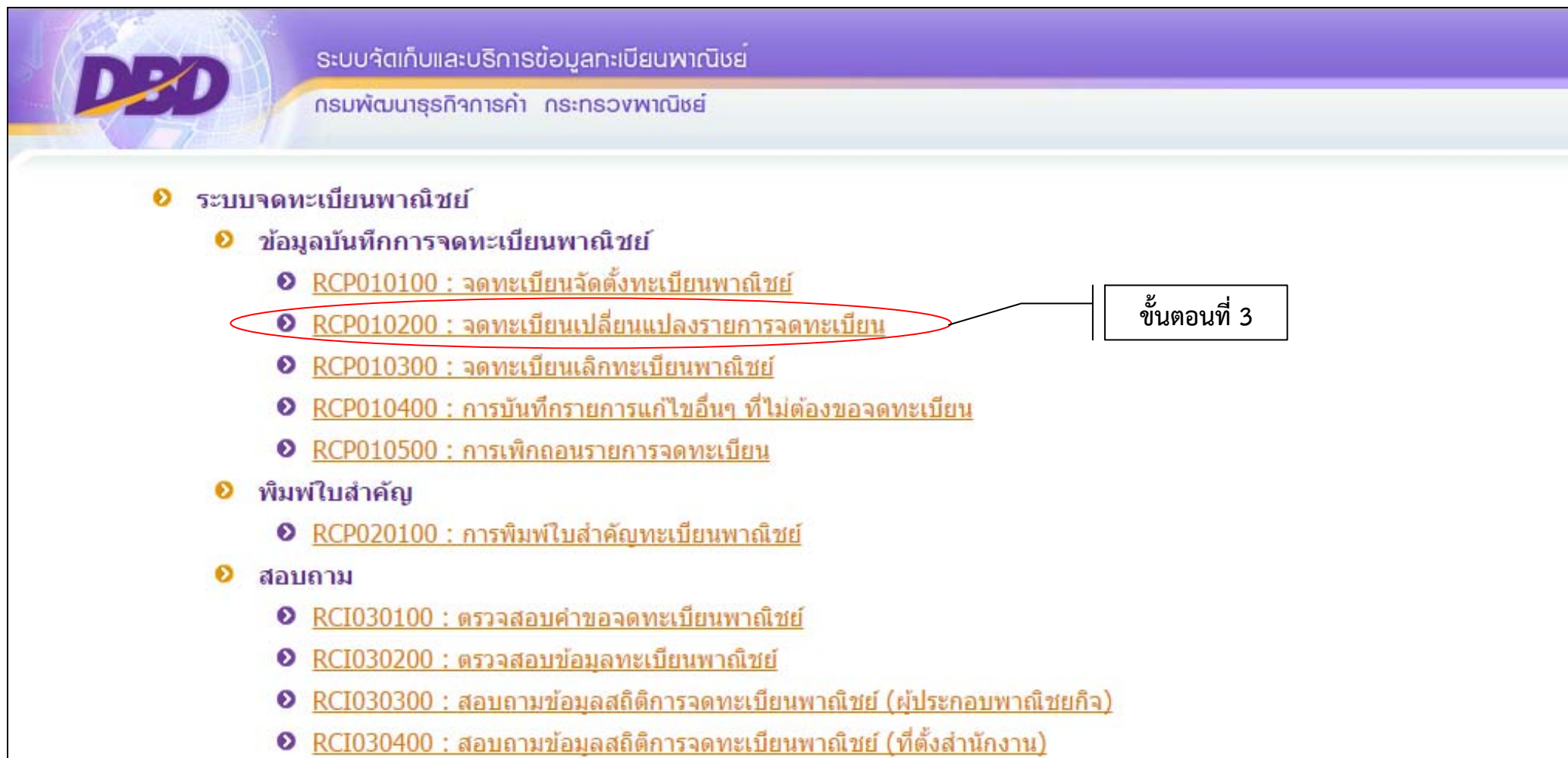
ทำการบันทึกสีม่วงเข้ม

[บันทึก](#) [สอบถาม](#) [เริ่มใหม่](#) [กลับเมนู](#)

2.6 คลิกบันทึกสีม่วงเข้มอีกครั้ง ระบบจะเชื่อมโยงคำขอเปลี่ยนแปลงเข้ากับคำขอจัดตั้งใหม่ และจึงค่อยแก้ไขข้อมูลคำขอจดทะเบียนเปลี่ยนแปลงให้ถูกต้องในหน้าเมนู RCP010200 : จดทะเบียนเปลี่ยนแปลงรายการจดทะเบียน อีกครั้ง

ขั้นตอนที่ 3 แก้ไขคำขอที่สร้างในเมนูปรับปรุงข้อมูลคำขอจดทะเบียนพาณิชย์ให้ถูกต้อง กรณีนี้เป็นคำขอเปลี่ยนแปลง ต้องแก้ไขในเมนู RCP010200 : จดทะเบียนเปลี่ยนแปลงรายการจดทะเบียน ดังนี้

3.1 เข้าเมนู RCP010200 : จดทะเบียนเปลี่ยนแปลงรายการจดทะเบียน



ระบบจัดเก็บและบริการข้อมูลทะเบียนพาณิชย์
กรมพัฒนาธุรกิจการค้า กระทรวงพาณิชย์

- ▶ ระบบจดทะเบียนพาณิชย์
 - ▶ ข้อมูลบันทึกการจดทะเบียนพาณิชย์
 - ▶ RCP010100 : จดทะเบียนจัดตั้งทะเบียนพาณิชย์
 - ▶ RCP010200 : จดทะเบียนเปลี่ยนแปลงรายการจดทะเบียน
 - ▶ RCP010300 : จดทะเบียนเลิกทะเบียนพาณิชย์
 - ▶ RCP010400 : การบันทึกรายการแก้ไขอื่นๆ ที่ไม่ต้องขอจดทะเบียน
 - ▶ RCP010500 : การเพิกถอนรายการจดทะเบียน
 - ▶ พิมพ์ใบสำคัญ
 - ▶ RCP020100 : การพิมพ์ใบสำคัญทะเบียนพาณิชย์
 - ▶ สอบถาม
 - ▶ RCI030100 : ตรวจสอบคำขอจดทะเบียนพาณิชย์
 - ▶ RCI030200 : ตรวจสอบข้อมูลทะเบียนพาณิชย์
 - ▶ RCI030300 : สอบถามข้อมูลสถิติการจดทะเบียนพาณิชย์ (ผู้ประกอบพาณิชย์กิจ)
 - ▶ RCI030400 : สอบถามข้อมูลสถิติการจดทะเบียนพาณิชย์ (ที่ตั้งสำนักงาน)

ขั้นตอนที่ 3

3.2 คลิกปุ่มสอบถามสีม่วงเข้ม เพื่อเข้าสู่หน้าจอค้นหา

ระบบจัดเก็บและบริการข้อมูลทะเบียนพาณิชย์
กรมพัฒนาธุรกิจการค้า กระทรวงพาณิชย์

ผู้ใช้งาน : VIMOLRATP (วิมลรัตน์ เพ็ญตระกูล)
หน่วยงาน : ทดสอบ

RCP010200 : จดทะเบียนเปลี่ยนแปลงรายการจดทะเบียน เมนูหลัก ออกจากระบบ

เลขที่คำขอ วันที่รับจดทะเบียน * 25/07/2556 พิมพ์ใบสำคัญ

วันที่เปลี่ยนแปลง *

รายการเปลี่ยนแปลง

นายทะเบียน

รายการคำขอจดทะเบียน

#	เลขที่คำขอ	วันที่ยื่นคำขอ	วันที่รับจด	ประเภทคำขอ	นายทะเบียน	เอกสารแนบ

3.3 ระบุวันที่รับจดทะเบียน และคลิกปุ่มค้นหา

DBD ระบบจัดเก็บและให้บริการข้อมูลทะเบียนพาณิชย์ กรมพัฒนาธุรกิจการค้า กระทรวงพาณิชย์

ผู้ใช้งาน : VIMOLRATP (วิมลรัตน์ เทียบุตรกุล)
หน่วยงาน : ทดสอบ

RCP010200 : จดทะเบียนเปลี่ยนแปลงรายการจดทะเบียน เมนูหลัก ออกจากระบบ

สำนักงานจดทะเบียน: 99998 ส่วนกลางทดสอบระบบ

จังหวัด: ทดสอบ

ทะเบียนเลขที่: เลขที่คำขอจัดตั้ง

ชื่อพาณิชย์กิจภาษาไทย

ตั้งแต่เลขที่คำขอ: ถึงเลขที่

ตั้งแต่วันที่รับจดทะเบียน * 01/01/2555 ถึงวันที่รับจด * 01/01/2555 ระบุวันที่

ประเภททะเบียน: ทะเบียนพาณิชย์ พาณิชย์อิเล็กทรอนิกส์ ทั้งหมด

ค้นหา เพิ่ม เริ่มใหม่ กลับเมนู

คลิกเพื่อเปิดคำขอขึ้นมาแก้ไข

ลำดับ	ทะเบียนเลขที่	เลขที่คำขอจัดตั้ง	ชื่อพาณิชย์กิจ	เลขที่คำขอ	วันที่รับจด
1	3100203346100	1200655000002	อร้อยรินทร์ทาง	1200655000002	01/01/2555

1 / 1 (1 record)

3.4 เลือกคำขอเปลี่ยนแปลงที่ระบบค้นเจอขึ้นมา เพื่อแก้ไขข้อมูลข้างในให้เป็นข้อมูลจดทะเบียนเปลี่ยนแปลง (ในตัวอย่างคือแก้ไขชื่อร้าน)

ระบบจัดเก็บและให้บริการข้อมูลทะเบียนพาณิชย์
กรมพัฒนาธุรกิจการค้า กระทรวงพาณิชย์

ผู้ใช้งาน : VIMOLRATP (วิมลรัตน์ เทพบุตร)
หน่วยงาน : ทดสอบ

RCP010200 : จดทะเบียนเปลี่ยนแปลงรายการจดทะเบียน

รหัสไปรษณีย์ โทรศัพท์ โทรสาร [เมนูหลัก](#) [ออกจากกระ](#)

ชื่อที่ใช้ในการประกอบพาณิชย์กิจ

ชื่อพาณิชย์กิจการภาษาไทย *

ชื่อพาณิชย์กิจการอักษรโรมัน

วันที่เริ่มประกอบกิจการ * วันที่ขอจดทะเบียน

จำนวนเงินทุนที่นำมาใช้ * บาท

ชนิดแห่งพาณิชย์กิจ

จำนวนวัตถุประสงค์ * ข้อ พาณิชย์อิเล็กทรอนิกส์

ลำดับ	รหัสหลัก	รายละเอียดวัตถุประสงค์	ลบข้อมูล
1	<input type="text" value="56101"/>	<input type="text" value="ร้านขายอาหารและเครื่องดื่ม"/>	<input type="button" value="ลบ"/>

แก้ไขรายการเปลี่ยนแปลงตามที่ได้รับจดทะเบียนไว้ในปีนั้น

3.5 แก้ไขชื่อร้าน และวันที่เปลี่ยนแปลง จากนั้นให้คลิกบันทึกสีม่วงเข้ม เพื่อบันทึกรายการที่แก้ไข



ขั้นตอนที่ 4 กรณีมีคำขอที่จดทะเบียนก่อนปีปัจจุบันมากกว่าหนึ่งคำขอขึ้นไป ให้ทำตามขั้นตอนที่ 2 และ 3 จนกว่าจะบันทึกครบทุกคำขอ

4.1 เข้าเมนู RCP040200 : ปรับปรุงข้อมูลคำขอจดทะเบียนพาณิชย์ และค้นข้อมูลผู้ประกอบการรายเดิมมาทำการเปลี่ยนแปลงครั้งที่ 2 (วิธีเดียวกับการเปลี่ยนแปลงครั้งที่ 1) และคลิกปุ่มเพิ่มรายการคำขอจดทะเบียน

ระบบจัดเก็บและให้บริการข้อมูลทะเบียนพาณิชย์
กรมพัฒนาธุรกิจการค้า กระทรวงพาณิชย์

ผู้ใช้งาน : VIMOLRATP (วิมลรัตน์ เพ็ญตระกูล)
หน่วยงาน : ทดสอบ

RCP040200 : ปรับปรุงข้อมูลคำขอจดทะเบียนพาณิชย์

ประเภทคำขอ *
เลขที่คำขอ/หนังสือรับ *
วันที่ยื่นคำขอ *
รายการแก้ไข
นายทะเบียน *

ไม่ระบุ
ไม่ระบุ
จัดตั้งใหม่
เปลี่ยนแปลง
เลิก
แก้ไขอื่นๆ
เพิกถอน
ใบสำคัญ

เอกสารแนบ 0 ไฟล์
วันที่รับจดทะเบียน *
นาง วิมลรัตน์ เพ็ญตระกูล

เอกสารแนบ
เลือกไฟล์

ลำดับ	ชื่อไฟล์	ขนาดไฟล์ (KB)	ดาวน์โหลด	ลบข้อมูล

บันทึกรายการคำขอจดทะเบียน ยกเลิก

#	เลขที่คำขอ	วันที่ยื่นคำขอ	วันที่รับจด	ประเภทคำขอ	นายทะเบียน	เอกสารแนบ	ลบข้อมูล
1	1200654000001	01/01/2554	01/01/2554	จัดตั้งใหม่	นายทะเบียนทดสอบ		
2	1200655000002	01/01/2555	01/01/2555	เปลี่ยนแปลง	นางนายทะเบียนทดสอบ		

บันทึก สอนถาม เริ่มใหม่ กลับเมนู

4.2 เลือกประเภทคำขอเปลี่ยนแปลง กรอกเลขคำขอเปลี่ยนแปลง (ครั้งที่ 2) วันที่ยื่นคำขอ วันที่รับจดทะเบียนคำขอเปลี่ยนแปลง และรายการแก้ไข (วิธีเดียวกับที่ทำเปลี่ยนแปลงครั้งที่ 1)

ระบบจัดเก็บและบริหารข้อมูลทะเบียนพาณิชย์
กรมพัฒนาธุรกิจการค้า กระทรวงพาณิชย์

ผู้ใช้งาน : VIMOLRATP (วิมลรัตน์ เจริญธรรม)
หน่วยงาน : ทดสอบ

RCP040200 : ปรับปรุงข้อมูลคำขอจดทะเบียนพาณิชย์ เมนูหลัก ออกจากระบบ

ประเภทคำขอ *

เลขที่คำขอ/หนังสือรับ * เอกสารแนบ ไฟล์

วันที่ยื่นคำขอ * วันที่รับจดทะเบียน *

รายการแก้ไข

นายทะเบียน *

ลำดับ	ชื่อไฟล์	ขนาดไฟล์ (KB)	ดาวน์โหลด	ลบข้อมูล
-------	----------	---------------	-----------	----------

#	เลขที่คำขอ	วันที่ยื่นคำขอ	วันที่รับจด	ประเภทคำขอ	นายทะเบียน	เอกสารแนบ	ลบข้อมูล
1	1200654000001	01/01/2554	01/01/2554	จัดตั้งใหม่	นายทะเบียนทดสอบ		<input type="button" value="ลบ"/>
2	1200655000002	01/01/2555	01/01/2555	เปลี่ยนแปลง	นางนายทะเบียนทดสอบ		<input type="button" value="ลบ"/>
3	1200655000003	12/12/2555	12/12/2555	เปลี่ยนแปลง	นายทะเบียนทดสอบ		<input type="button" value="ลบ"/>

4.3 เมื่อกรอกข้อมูลครบแล้ว ให้คลิกบันทึกรายการคำขอจดทะเบียนสีม่วงอ่อน ระบบจะแสดงรายการคำขอเปลี่ยนแปลงในตาราง และคลิกบันทึกสีม่วงเข้ม

4.4 เข้าเมนู RCP010200 : จดทะเบียนเปลี่ยนแปลงรายการจดทะเบียน เพื่อแก้ไขคำขอเปลี่ยนแปลงครั้งที่ 2 (ที่ตั้งสำนักงานแห่งใหญ่)
(วิธีเดียวกับที่ทำเปลี่ยนแปลงครั้งที่ 1)

DBD ระบบจัดเก็บและบริการข้อมูลทะเบียนพาณิชย์ กรมพัฒนาธุรกิจการค้า กระทรวงพาณิชย์

ผู้ใช้งาน : VIMOLRATP (วิมลรัตน์ เทียญตระกูล)
หน่วยงาน : ทดสอบ

RCP010200 : จดทะเบียนเปลี่ยนแปลงรายการจดทะเบียน เมนูหลัก ออกจากระบบ

สำนักงานจดทะเบียน: 99998

จังหวัด: ทดสอบ

ทะเบียนเลขที่: เลขที่คำขอจัดตั้ง:

ชื่อพาณิชย์กิจการภาษาไทย:

ตั้งแต่เลขที่คำขอ: ถึงเลขที่:

ตั้งแต่วันที่รับจดทะเบียน *: 12/12/2555 ตั้งวันที่รับจด *: 12/12/2555

ประเภททะเบียน: ทะเบียนพาณิชย์ พาณิชย์อิเล็กทรอนิกส์ ทั้งหมด

ลำดับ	ทะเบียนเลขที่	เลขที่คำขอจัดตั้ง	ชื่อพาณิชย์กิจ	เลขที่คำขอ	วันที่รับจด
1	3100203346100	1200655000003	อร้อยริมทางบางบัวทอง	1200655000003	12/12/2555

1 / 1 (1 record)

4.5 แก้ไขที่ตั้งสำนักงานแห่งใหญ่ และทำการบันทึกสีม่วงเข้มตามปกติ

DBD ระบบจัดเก็บและให้บริการข้อมูลทะเบียนพาณิชย์ กรมพัฒนาธุรกิจการค้า กระทรวงพาณิชย์

ผู้ใช้งาน : VIMOLRATP (วิมลรัตน์ เพ็ญตระกูล) หน่วยงาน : ทดสอบ

RCP010200 : จดทะเบียนเปลี่ยนแปลงรายการจดทะเบียน เมนูหลัก ออกจากระบบ

== ที่ตั้งสำนักงานแห่งใหญ่

ที่อยู่เดียวกับผู้ประกอบการพาณิชย์กิจ

ที่อยู่ เลขที่ *	<input type="text" value="19"/>	หมู่ที่	<input type="text" value="10"/>	เลขประจำบ้าน	<input type="text"/>
อาคาร	<input type="text"/>	ชั้นที่	<input type="text"/>	เลขที่ห้อง	<input type="text"/>
ตรอก	<input type="text"/>	ซอย	<input type="text"/>	ถนน	<input type="text"/>
จังหวัด *	<input type="text" value="นนทบุรี"/>	อำเภอ/เขต *	<input type="text" value="บางบัวทอง"/>	ตำบล/แขวง *	<input type="text" value="บางบัวทอง"/>
ที่อยู่ในต่างประเทศ	<input type="text"/>			ประเทศ	<input type="text" value="ไทย"/>
รหัสไปรษณีย์	<input type="text"/>	โทรศัพท์	<input type="text"/>	โทรสาร	<input type="text"/>
สำนักงานจดทะเบียนใหม่	<input type="text"/>			<input type="checkbox"/> เปลี่ยนสำนักงานจดทะเบียน	

ตามวิธีการนี้ข้อมูลการจดทะเบียนคำขอต่างๆ ก่อนปีปัจจุบัน (2557) ของผู้ประกอบการรายนี้ ก็จะเชื่อมโยงกัน

การแจ้งไม่มีการยื่นขอจดทะเบียน และการตรวจสอบสำนักงานทะเบียนพาณิชย์ที่ไม่มีการยื่นจดทะเบียน

การแจ้งไม่มีการยื่นขอจดทะเบียนพาณิชย์

สำนักงานทะเบียนพาณิชย์ กรุงเทพมหานคร จะต้องรายงานสถิติและข้อมูลทะเบียนพาณิชย์ในแต่ละเดือนให้ กรมพัฒนาธุรกิจการค้า กรณีต่างจังหวัด จะต้องรายงานสถิติและข้อมูลทะเบียนพาณิชย์ในแต่ละเดือนให้ สพค. จังหวัด ทั้งนี้ให้รายงานทาง e-mail address ภายในวันที่ 15 ของเดือนถัดไป ยกเว้น สำนักงานทะเบียนพาณิชย์ที่ได้เข้าบันทึกข้อมูลการจดทะเบียนพาณิชย์ในระบบจัดเก็บและบันทึกข้อมูลทะเบียนพาณิชย์ทางระบบอินเทอร์เน็ตแล้วไม่ต้องรายงานอีก สำหรับในกรณีที่ไม่มีกรจดทะเบียนในเดือนนั้นๆ ให้รายงานว่าไม่มีการจดทะเบียน โดยสามารถบันทึกในระบบจัดเก็บและบันทึกข้อมูลทะเบียนพาณิชย์ผ่านทาง อินเทอร์เน็ต (<http://regcom.dbd.go.th>) ในเมนู RCP060100 : สำนักงานทะเบียนพาณิชย์แจ้งไม่มีการยื่นคำขอจดทะเบียนพาณิชย์

➤ **การนำเข้าข้อมูลทะเบียนพาณิชย์**

➤ RCP060100 : สำนักงานทะเบียนพาณิชย์แจ้งไม่มีการยื่นคำขอจดทะเบียนพาณิชย์

➤ RCR050300 : รายงานตรวจสอบการนำเข้าข้อมูลทะเบียนพาณิชย์

➤ **ระบบกำหนดสิทธิการใช้งาน**

➤ SCP010101 : รายชื่อผู้ใช้ระบบงานสำหรับจดทะเบียนพาณิชย์


➤ **ออกจากระบบ**

ให้ระบุเดือนและรายละเอียดเพิ่มเติมที่ต้องการรายงานว่าไม่มีการจดทะเบียน แล้วกดบันทึก

สำนักงานจดทะเบียน *	99998				
	ส่วนกลางทดสอบระบบ				
อำเภอ (สนง.)	เมืองทดสอบ	จังหวัด (สนง.)	ทดสอบ		
เดือน/ปี(พ.ศ.) *	02	/	2557	วันที่แจ้ง	21/03/2557
รายละเอียดเพิ่มเติม	ไม่มีการจดทะเบียน				

1. ระบุเดือน/ปี พ.ศ. ที่ไม่มีการจดทะเบียนที่ต้องการบันทึก
2. กรอกรายละเอียดเพิ่มเติม (ถ้ามี)

และคลิกบันทึกสีม่วงเข้ม



การตรวจสอบคำขอทะเบียนพาณิชย์

สำหรับตรวจสอบคำขอที่ได้รับจดทะเบียนพาณิชย์ ทั้งจัดตั้ง เปลี่ยนแปลง เลิก (ไม่สามารถแก้ไขข้อมูลได้)
ขั้นตอนการจดทะเบียน

1. เข้าเมนู RCI030100 : ตรวจสอบคำขอจดทะเบียนพาณิชย์

▶ สอบถาม

- ▶ **RCI030100 : ตรวจสอบคำขอจดทะเบียนพาณิชย์**
- ▶ RCI030200 : ตรวจสอบข้อมูลทะเบียนพาณิชย์
- ▶ RCI030300 : สอบถามข้อมูลสถิติการจดทะเบียนพาณิชย์ (ผู้ประกอบการพาณิชย์กิจ)
- ▶ RCI030400 : สอบถามข้อมูลสถิติการจดทะเบียนพาณิชย์ (ที่ตั้งสำนักงาน)
- ▶ RCI030500 : สอบถามข้อมูลสถิติการจดทะเบียนพาณิชย์อิเล็กทรอนิกส์และจำนวนเว็บไซต์
- ▶ RCI030600 : สอบถามข้อมูลสถิติการจดทะเบียนพาณิชย์ตามอันดับสูงสุด (ชนิดพาณิชย์กิจ/ทุนจดทะเบียน)
- ▶ RCI030700 : สอบถามจำนวนเพิกถอนการจดทะเบียน
- ▶ RCI060200 : ตรวจสอบจำนวนสำนักงานและผู้ใช้งานที่เข้าใช้ระบบ

2. กรอกข้อมูลคำขอที่จะค้นหา เช่น จังหวัด ทะเบียนเลขที่ ชื่อผู้ประกอบการ ชื่อร้าน/กิจการ เลขคำขอจัดตั้ง และระบุช่องวันที่ที่ต้องการค้นหา เมื่อระบุข้อมูลที่มีทั้งหมดแล้วทำการคลิกปุ่มค้นหาสีม่วงเข้ม

สำนักงานจดทะเบียน	<input type="text"/>	<input type="text"/>
จังหวัด	กระบี่	
ทะเบียนเลขที่	<input type="text"/>	เลขที่คำขอจัดตั้ง <input type="text"/>
ชื่อผู้ประกอบการพาณิชย์กิจ	<input type="text"/>	
ชื่อพาณิชย์กิจภาษาไทย	<input type="text"/>	
ตั้งแต่เลขที่คำขอ	<input type="text"/>	ถึงเลขที่ <input type="text"/>
ตั้งแต่วันที่รับจดทะเบียน *	17/06/2000	ถึงวันที่รับ * 17/06/2557
ประเภทคำขอจดทะเบียน	ไม่ระบุ	
ประเภททะเบียน	<input type="radio"/> ทะเบียนพาณิชย์ <input type="radio"/> พาณิชย์อิเล็กทรอนิกส์ <input checked="" type="radio"/> ทั้งหมด	
	<input type="button" value="ค้นหา"/>	<input type="button" value="เริ่มใหม่"/> <input type="button" value="กลับเมนู"/>

3. ระบบจะแสดงข้อมูลคำขอทะเบียนพาณิชย์ที่ได้ทำการจดผ่านระบบแสดงเป็นตารางรายการจดทะเบียนพาณิชย์ ให้ทำการคลิกเลือกคำขอที่ต้องการดูรายละเอียดขึ้นมา

ลำดับ	ทะเบียนเลขที่	เลขที่คำขอจัดตั้ง	ชื่อพาณิชย์กิจการภาษาไทย	เลขที่คำขอ	วันที่รับจดทะเบียน
21	3950100558441	8101456000001	ครัวดาวทะเล	8101456000001	07/01/2556
22	3810400061608	8104256000001	อารีย์การเกษตร	8104256000001	07/01/2556
23	3800101396420	8100256000006	สันติดาวเทียม	8100256000006	08/01/2556
24	3819900002781	8100256000007	สวนพฤกษา	8100256000007	08/01/2556
25	3819900001793	8102856000002	ห้างทองทรัพย์แสงทอง	8102856000002	08/01/2556
26	1800300040327	8100456000002	สำราญการยาง	8100456000002	08/01/2556
27	3900700250723	8100456000003	เจ แอนด์ เจ ซี้อป	8100456000003	08/01/2556
28	3810400430115	8106056000001	กุลชญาไ้ย่างสด	8106056000001	09/01/2556
29	3810100636010	8102556000001	จับแจง อินเตอร์เน็ต	8102556000001	09/01/2556
30	1800700034758	8101156000001	ร้านเล็กสแตนเลส	8101156000001	09/01/2556

3 / 404 (4040 record)

4. ระบบจะทำการเปิดคำขอดังกล่าวขึ้นมาแสดงประวัติการจดทะเบียน และรายละเอียดข้อมูลการจดทะเบียนของผู้ประกอบการเป็นช่องสี่เทา เพื่อป้องกันการแก้ไขข้อมูล

รายการคำขอจดทะเบียน

#	เลขที่คำขอ	วันที่ยื่นคำขอ	วันที่รับจด	ประเภทคำขอ	นายทะเบียนรับจด	เอกสารแนบ
1	8102856000002	08/01/2556	08/01/2556	จัดตั้งใหม่	นายสุรสิทธิ์ ศรีเพชรทอง	

- ชื่อผู้ประกอบการชายชก

ข้อมูลหลัก	รายละเอียดเว็บไซต์	รับโอนพาณิชย์ชก	ที่ตั้งสำนักงานสาขา	ผู้เป็นหุ้นส่วนเงินลงทุน	อื่นๆ	เอกสารแนบ	
ชื่อผู้ประกอบการชายชก							
ผู้ประกอบการชายชก	<input checked="" type="radio"/> บุคคลธรรมดา <input type="radio"/> นิติบุคคล <input type="radio"/> อื่นๆ						
เลขประจำตัวประชาชน	3819900001793	เกิดวันที่		0	ปี	สัญชาติ	ไทย
ตำแหน่งนำชื่อ	นางสาว	ชื่อ - สกุล	รัชณี ศิริสงคราม				
ตำแหน่งนำชื่อ(EN)		ชื่อ - สกุล(EN)					
ที่อยู่ เลขที่	99/22	หมู่ที่		เลขประจำบ้าน	81990137806		
อาคาร		ชั้นที่		เลขที่ห้อง		หมู่บ้าน	
ตรอก		ซอย			ถนน	เจริญสุข	
จังหวัด	กระบี่	อำเภอ/เขต	เมืองกระบี่		ตำบล/แขวง	ปากน้ำ	
ที่อยู่ในต่างประเทศ					ประเทศ	ไทย	
รหัสไปรษณีย์		โทรศัพท์			โทรสาร		

- ชื่อที่ใช้ในการประกอบการชายชก

ชื่อที่ใช้ในการประกอบการชายชก			
ชื่อพาณิชย์ชกภาษาไทย	ห้างทองทรัพย์แสงทอง		
ชื่อพาณิชย์ชกอักษรโรมัน			
วันที่เริ่มประกอบการกิจการ	08/01/2556	วันที่ขอจดทะเบียน	08/01/2556
จำนวนเงินทุนที่นำมาใช้	2,000,000.00 บาท		

- ชนิดแห่งพาณิชย์กิจ

ชนิดแห่งพาณิชย์กิจ

จำนวนวัตถุประสงค์ ข้อ พาณิชย์อิเล็กทรอนิกส์

ลำดับ	รหัสหลัก	รายละเอียดวัตถุประสงค์
1	<input type="text" value="47732"/>	<input type="text" value="การขายทอง นาก เงิน เพชร พลอย และอัญมณีอื่น"/>

ที่ตั้งสำนักงานใหญ่

ที่อยู่ เลขที่	<input type="text" value="78/1"/>	หมู่ที่	<input type="text" value="1"/>	เลขประจำบ้าน	<input type="text" value="81020059133"/>
อาคาร	<input type="text"/>	ชั้นที่	<input type="text"/>	เลขที่ห้อง	<input type="text"/>
ตรอก	<input type="text"/>	ซอย	<input type="text"/>	หมู่บ้าน	<input type="text"/>
จังหวัด	<input type="text" value="กระบี่"/>	อำเภอ/เขต	<input type="text" value="เขาพนม"/>	ถนน	<input type="text"/>
ที่อยู่ในต่างประเทศ	<input type="text"/>			ตำบล/แขวง	<input type="text" value="เขาคิน"/>
รหัสไปรษณีย์	<input type="text"/>	โทรศัพท์	<input type="text"/>	ประเทศ	<input type="text" value="ไทย"/>
				โทรสาร	<input type="text"/>

- ชื่อผู้จัดการ

- ชื่อผู้จัดการ

เลขประจำตัวประชาชน	<input type="text" value="3819900001793"/>	เกิดวันที่	<input type="text"/>	ปี	<input type="text" value="0"/>	สัญชาติ	<input type="text" value="ไทย"/>
คำนำหน้าชื่อ	<input type="text" value="นางสาว"/>	ชื่อ - สกุล	<input type="text" value="รัชณี ศิริสงคราม"/>				
คำนำหน้าชื่อ(EN)	<input type="text"/>	ชื่อ-สกุล(EN)	<input type="text"/>				
ที่อยู่ เลขที่	<input type="text"/>	หมู่ที่	<input type="text"/>	เลขประจำบ้าน	<input type="text"/>		
อาคาร	<input type="text"/>	ชั้นที่	<input type="text"/>	เลขที่ห้อง	<input type="text"/>	หมู่บ้าน	<input type="text"/>
ตรอก	<input type="text"/>	ซอย	<input type="text"/>		ถนน	<input type="text"/>	
จังหวัด	<input type="text" value="กระบี่"/>	อำเภอ/เขต	<input type="text" value="เมืองกระบี่"/>		ตำบล/แขวง	<input type="text" value="ปากน้ำ"/>	
ที่อยู่ต่างประเทศ	<input type="text"/>					ประเทศ	<input type="text" value="ไทย"/>
รหัสไปรษณีย์	<input type="text"/>	โทรศัพท์	<input type="text"/>		โทรสาร	<input type="text"/>	

ลำดับ	เลขประจำตัวประชาชน	ชื่อ - สกุล ผู้จัดการ
1	3819900001793	นางสาวรัชณี ศิริสงคราม

รายงานการยื่นคำขอจดทะเบียนพาณิชย์

สำหรับแสดงรายงานการยื่นคำขอจดทะเบียนพาณิชย์ โดยรายงานจะแสดงข้อมูลการจดทะเบียนพาณิชย์ที่ได้จัดผ่านระบบ

ขั้นตอนการจดทะเบียน

1. เข้าเมนู RCR030100 : รายงานการยื่นคำขอจดทะเบียนพาณิชย์

📌 รายงาน

- 📌 RCR030100 : รายงานการยื่นคำขอจดทะเบียนพาณิชย์
- 📌 RCR030200 : รายงานการยื่นคำขอจดทะเบียนพาณิชย์ (แสดงชนิดพาณิชย์กิจ/ที่ตั้งสำนักงาน)
- 📌 RCR030300 : รายงานสถิติการจดทะเบียนพาณิชย์ (ผู้ประกอบการ)
- 📌 RCR030400 : รายงานสถิติการจดทะเบียนพาณิชย์ (ที่ตั้งสำนักงาน)
- 📌 RCR030500 : รายงานสถิติการจดทะเบียนพาณิชย์ตามอันดับสูงสุด (ชนิดพาณิชย์กิจ/ทุนจดทะเบียน)
- 📌 RCR030600 : รายงานจำนวนการจดทะเบียนพาณิชย์อิเล็กทรอนิกส์และจำนวนเว็บไซต์
- 📌 RCR030700 : รายงานการจดทะเบียนพาณิชย์เล็ก (สาเหตุเลิกกิจการ)
- 📌 RCR030800 : รายงานจำนวนการเพิกถอนการจดทะเบียนพาณิชย์
- 📌 RCR030900 : รายงานสรุปผลการปฏิบัติงานทะเบียนพาณิชย์ (ค่าธรรมเนียม)
- 📌 RCR031000 : รายงานสรุปผลการปฏิบัติงานของเจ้าหน้าที่
- 📌 RCR031200 : รายงานการยื่นคำขอจดทะเบียนพาณิชย์ แยกตามจังหวัด/สำนักงาน
- 📌 RCR031400 : รายงานจำนวนและร้อยละของสำนักงานและผู้ใช้งานที่ป้อนรายการคำขอจดทะเบียน
- 📌 RCR032100 : รายงานการยื่นคำขอจดทะเบียนพาณิชย์อิเล็กทรอนิกส์

2. กรอกข้อมูลสำนักงานจดทะเบียน จังหวัด และช่วงวันที่รับจดทะเบียน ที่ต้องการให้ระบบ พร้อมทั้งคลิกเลือกประเภทรายงาน กรณีให้ระบบรายงานสรุปเป็นตัวเลขการยื่นคำขอจดทะเบียนให้คลิกเลือก สรุปรายงาน

สำนักงานจดทะเบียน

จังหวัด

ตั้งแต่วันที่รับจดทะเบียน * ถึงวันที่รับจด *

ประเภทรายงาน สรุปรายงาน รายละเอียด

3. คลิกปุ่มพิมพ์สีม่วงเข้ม ระบบจะแสดงรายงานสรุปการจดทะเบียนพาณิชย์

วันที่ : 19/06/2557

สำนักงานจดทะเบียนพาณิชย์

หน้าที่ 1/1

เวลา : 9:21:41

รายงานสรุปการยื่นคำขอจดทะเบียนพาณิชย์

[RCR030100]

ตั้งแต่วันที่รับจดทะเบียน 19 มิถุนายน 2556 ถึงวันที่ 19 มิถุนายน 2557

ลำดับที่	รายการจดทะเบียนพาณิชย์	จำนวนคำขอ
1	จัดตั้งทะเบียนพาณิชย์	1,796
2	เปลี่ยนแปลงทะเบียนพาณิชย์	263
3	เลิกทะเบียนพาณิชย์	222
4	แก้ไขอื่นๆ ไม่ต้องจดทะเบียน	76
5	เพิกถอนทะเบียนพาณิชย์	6
รวมทั้งหมด		2,363

4. กรณีให้ระบบรายงานเป็นรายละเอียดการยื่นคำขอจดทะเบียนให้คลิกเลือก รายละเอียด

สำนักงานจดทะเบียน

จังหวัด

ตั้งแต่วันที่รับจดทะเบียน * ถึงวันที่รับจด *

ประเภทรายงาน สรุปรายงาน รายละเอียด

5. คลิกปุ่มพิมพ์สีม่วงเข้ม ระบบจะแสดงรายงานรายละเอียดการจดทะเบียนพาณิชย์

วันที่ : 19/06/2557

สำนักงานจดทะเบียนพาณิชย์

หน้าที่ 14/291

เวลา : 9:22:16

รายละเอียดการยื่นคำขอจดทะเบียนพาณิชย์

[RCR030100_1]

ตั้งแต่วันที่รับจดทะเบียน 19 มิถุนายน 2556 ถึงวันที่ 19 มิถุนายน 2557

ลำดับที่	เลขที่คำขอ วันที่รับจด	ทะเบียนเลขที่ เลขที่คำขอจัดตั้ง	ชื่อที่ใช้ในการประกอบพาณิชย์กิจ ชื่อผู้ประกอบการพาณิชย์กิจ	ชนิดแห่งพาณิชย์กิจ	จำนวนเงินทุน (บาท)	วันที่เริ่มกิจการ วันที่เลิก	ประเภทคำขอ
89	8100256000203 24/07/2556	3800500180498 8100256000203	เพลินใจคาราโอเกะ นาง สุภาพร เพชรประพันธ์	การให้บริการฟังเพลงและร้องเพลงโดยคาราโอเกะ จำหน่ายเครื่องดื่ม	12,000.00	24/07/2556	จัดตั้งใหม่
90	8100256000204 24/07/2556	3940300288481 8100256000204	โก้ คอมพิวเตอร์ นาย วิรุฬห์ สุวรรณากร	จำหน่ายเครื่องมือและอุปกรณ์ไฟฟ้าทุกชนิด การให้บริการเครื่องคอมพิวเตอร์เพื่อใช้อินเทอร์เน็ต จำหน่ายเครื่องคอมพิวเตอร์และอุปกรณ์คอมพิวเตอร์	50,000.00	24/07/2556	จัดตั้งใหม่
91	8100256000205 25/07/2556	3600400580739 810025000034	เพลินใจคาราโอเกะ นาย พงษกร หนูแก้ว	การให้บริการฟังเพลงและร้องเพลงโดยคาราโอเกะ จำหน่ายอาหารตามสั่งและเครื่องดื่ม หน้าขายหมูหรี	100,000.00	01/02/2556	เลิก
92	8100256000206 25/07/2556	3600400580739 8100256000034	เพลินใจคาราโอเกะ นาย พงษกร หนูแก้ว	จำหน่ายหมูหรี ประกอบกิจการ การให้บริการฟังเพลงและร้องเพลงโดยคาราโอเกะ จำหน่ายอาหารตามสั่งและเครื่องดื่มทุกชนิด	50,000.00	01/02/2556	เลิก
93	8100256000207 25/07/2556	0817114705517 551/2547	ร้านดอกไม้คุณอ้อย น.ศ. อ้อยใจ จิตต์ชื่น	จำหน่ายดอกไม้สด,แห้ง ทั้งปลีกและส่ง รับจัดดอกไม้ทุกชนิด	100,000.00	15/07/2547	เปลี่ยนแปลง
94	8100256000208 26/07/2556	3819900031790 8100256000208	สนิท @ 369 น.ศ. จริยวรรณ วงศ์เกียรติสุภาพ	จำหน่ายสินค้าเบ็ดเตล็ดอื่น ๆ จำหน่ายเครื่องดื่ม	50,000.00	26/07/2556	จัดตั้งใหม่

รหัสแสดงข้อผิดพลาดของระบบ สาเหตุข้อผิดพลาดและวิธีแก้ไข

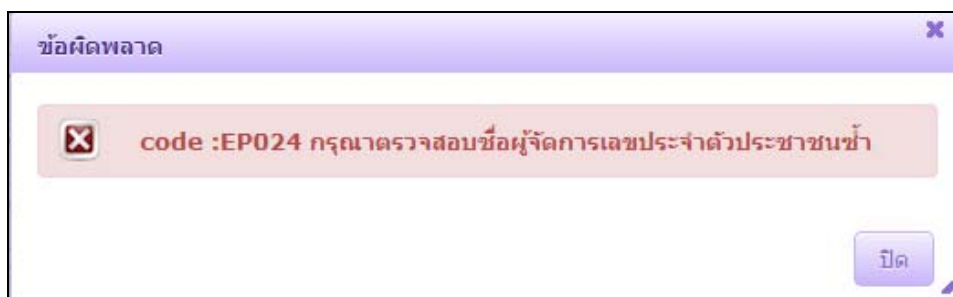
1. Code : EP024 กรุณาตรวจสอบชื่อผู้จัดการเลขประจำตัวประชาชนซ้ำ

สาเหตุ :

- บันทึกชื่อผู้จัดการซ้ำกับรายชื่อที่ได้บันทึกไปแล้ว
- กรณีแก้ไขชื่อ-สกุลผู้จัดการ โดยการบันทึกรายชื่อผู้จัดการที่เป็น ชื่อ-สกุลใหม่ แต่เลขบัตรประชาชนเป็นเลขเดิม

วิธีแก้ไข :

- ตรวจสอบรายชื่อผู้จัดการที่จะบันทึก ในหัวข้อชื่อผู้จัดการก่อน
- กรณีแก้ไขชื่อ-สกุลผู้จัดการ ให้ตรวจสอบเลขบัตรประชาชนผู้จัดการที่บันทึกไว้เดิมก่อนว่าเลขซ้ำกันหรือไม่ ถ้ามีเลขซ้ำให้คลิกที่ชื่อ-สกุลผู้จัดการเดิมในแถบสีม่วง ทำการแก้ไขเปลี่ยนชื่อ-สกุลใหม่ และคลิกแก้ไขรายชื่อผู้จัดการ



2. Code : EP025 กรุณابันทึกข้อมูลรายชื่อผู้จัดการ

สาเหตุ :

เกิดจากการบันทึกซ้อนระหว่างปุ่มบันทึกสีม่วงเข้มซึ่งเป็นบันทึกเสร็จสิ้น กับปุ่มบันทึกรายชื่อผู้จัดการที่ขั้นตอนการทำงานของกรบันทึกข้อมูลผู้จัดการที่ปุ่มนี้ยังไม่เสร็จสิ้นเพราะความเร็วอินเทอร์เน็ตไม่เร็วพอ จึงทำให้เกิดข้อผิดพลาดนี้

วิธีแก้ไข :

- เว้นระยะเวลาระหว่างการบันทึกรายชื่อผู้จัดการ กับบันทึกสีม่วงเข้ม ห่างกันประมาณ 2 นาทีขึ้นไป
- ล้างข้อมูลการท่องเว็บเป็นประจำ เพื่อแก้ไขปัญหาคือความเร็วของอินเทอร์เน็ต



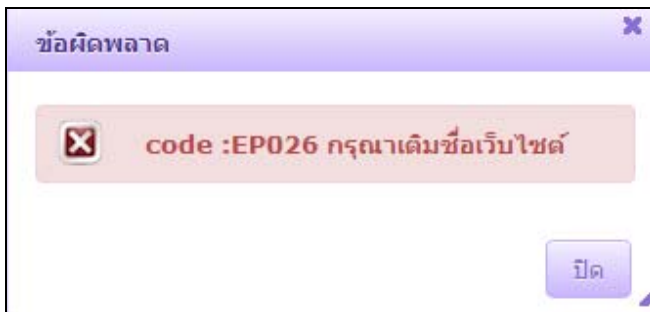
3. Code : EP026 กรุณาเติมชื่อเว็บไซต์

สาเหตุ :

- ลืมระบุชื่อเว็บไซต์
- การเลือกรหัสธุรกิจพาณิชย์อิเล็กทรอนิกส์ ทั้งที่กิจการจริงไม่ได้ประกอบกิจการประเภทพาณิชย์อิเล็กทรอนิกส์

วิธีแก้ไข :

- ให้ตรวจสอบกิจการว่าเป็นประเภททั่วไป หรือประเภทพาณิชย์อิเล็กทรอนิกส์ และเลือกรหัสธุรกิจให้ตรงตามประเภทกิจการให้ถูกต้อง
- กรณีเป็นประเภทพาณิชย์อิเล็กทรอนิกส์อย่าลืมกรอกชื่อเว็บไซต์ ในแถบรายละเอียดเว็บไซต์



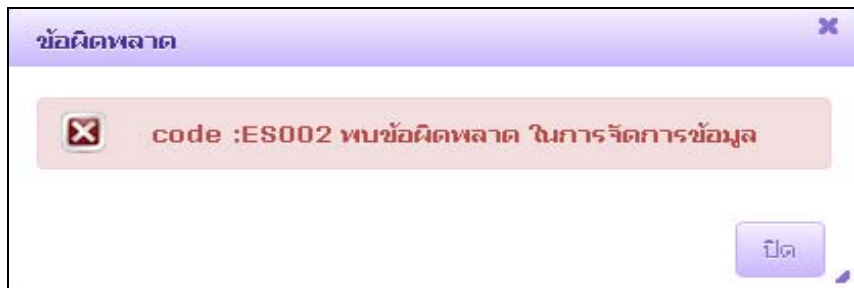
4. Code : ES002 พบข้อผิดพลาดในการจัดการข้อมูล

สาเหตุ :

- เกิดจากการซ้ำของข้อมูล เช่น เลขคำขอซ้ำในผู้ประกอบการรายเดียวกัน รวมถึงการรายงาน เทศบาล/อบต.ที่ไม่มีการยื่นคำขอซ้ำในเมนู “RCP060100 : สำนักงานทะเบียนพาณิชย์ แจ้งไม่มีการยื่นคำขอจดทะเบียนพาณิชย์” กรณีที่ สพค.บันทึกรายงานให้
- เกิดจากการระบุชื่ออีเมลในแถบรายละเอียดเว็บไซต์ของผู้ประกอบการประเภทพาณิชย์อิเล็กทรอนิกส์มีความยาวเกิน 25 ตัวอักษร

วิธีแก้ไข :

- ให้ตรวจสอบเลขคำขอ ในคำขอที่จะบันทึกว่าซ้ำกับเลขคำขอของคำขอก่อนหน้าหรือไม่ ให้ตรวจสอบคำขอ และเลขคำขอให้ถูกต้อง
- ให้ สพค.ตรวจสอบ เทศบาล/อบต.ที่ไม่มีการยื่นคำขอก่อน ในเมนู “RCI060400 : ตรวจสอบสำนักงานทะเบียนพาณิชย์ที่ป้อนรายการคำขอจดทะเบียน” ว่าได้มีเทศบาล/อบต.ดังกล่าว รายงานในเมนู RCI060400 แล้วหรือยัง ก่อน สพค.จะรายงานให้แทน
- ควรใช้ชื่ออีเมลที่มีความยาวไม่เกิน 25 ตัวอักษร



regcom.dbd.go.th